



154788

M O D E L O  
D E  
U T I L I D A D

por " JUEGO MAGNETICO ", a favor de la firma española INSTI-  
TUTO DE INICIATIVAS Y REALIZACIONES EDITORIALES, S.A., domi-  
ciliada en BARCELONA, calle Gerona nº 51.

= . =

MEMORIA DESCRIPTIVA

- El presente modelo de utilidad se refiere a un juego magnético, el cual comprende una cubeta con tapa transparente, de material cargable con electricidad estática mediante frotación, un frotador para realizar dicha operación, y un disco con tallo saliente por ambas caras y situado dentro de la cubeta, que por efecto de la electricidad estática creada en la tapa de la cubeta, salta por el interior de la misma hasta finalmente descansar en el fondo. Dicho fondo de cubeta presenta una serie de círculos de diferentes matices, que se corresponden con unos círculos de idénticos matices,
- 5.
- 10.



de un tablero, dividido en partes, una para cada jugador, donde se van cubriendo por fichas los matices coincidentes con el círculo de la cubeta, que haya cubierto el disco antes mencionado; según unas reglas preestablecidas de juego será ganador aquel jugador que logre antes cubrir de fichas todos los círculos de su zona de tablero.

5. Con el fin de facilitar la explicación se acompaña a la presente memoria de una lámina de dibujos en la que se ha representado un caso de realización que se cita a título de ejemplo.

10. En el dibujo:  
La figura 1 muestra la cubeta en perspectiva.  
La figura 2 es un detalle en sección de la cubeta.  
La figura 3 muestra el disco encerrado en la cubeta, visto en perspectiva.

15. La figura 4 muestra el tablero en perspectiva.  
Haciendo referencia a las figuras se aprecia una cubeta 1, con tapa transparente 2, cuya cubeta presenta en su fondo la representación de una serie de círculos 3 en distintos matices.

20. Sobre la tapa 2 se dispone un elemento frotador 4, constituido por un disco con borlón de agarre que al moverlo en vaivén fuertemente sobre la tapa, carga a ésta de electricidad estática que actúa en forma magnética sobre un disco 5 con tallo 6 dispuesto dentro de la cubeta, cuyo disco salta por el interior de la caja constituida hasta quedar en posición estable sobre uno de los círculos 3.

25.



Complementariamente existe un tablero 7, con 4 zonas correspondientes cada una a un jugador, cuyas zonas se hallan decoradas y presentan además una serie de círculos 8 correspondientes a los círculos 3 para ser cubiertos por fichas según unas reglas de juego preestablecidas.

5.

La invención, dentro de su esencialidad, puede ser llevada a la práctica en otras formas de realización que difieran en detalle de la indicada a título de ejemplo en la descripción. Podrá, pues, construirse en cualquier forma y tamaño, con los materiales más adecuados, por quedar todo ello comprendido en el espíritu de las reivindicaciones.

10.

= . =



N O T A

5. Descrito el objeto y utilidad de la invención, lo que se declara como nuevo y no divulgado en España, comprende las reivindicaciones siguientes:
10. 1.- Juego magnético, caracterizado porque comprende una cubeta con tapa transparente, de material cargable con electricidad estática mediante frotación, un frotador para realizar dicha operación, y un disco con tallo saliente por ambas caras y situado dentro de la cubeta, que por efecto de la electricidad estática creada en la tapa de la cubeta, salta por el interior de la misma hasta finalmente descansar en el fondo, presentando dicho fondo una serie de círculos de diferentes matices, que se corresponden con unos círculos de idénticos matices, de un tablero, dividido en partes, una para cada jugador, donde se van cubriendo por fichas los matices coincidentes con el círculo de la cubeta, que haya cubierto el disco antes mencionado.
15. 20. 2.- Juego magnético.
- Según se describe y reivindica en la presente memoria descriptiva que consta de cuatro hojas foliadas y escritas a máquina por una sola de sus caras, acompañadas de los dibujos reglamentarios.
25. Madrid, a 3 ENE 1970
- p. a.

OFFICIAL REGISTRATION  
M. P.

Fig.3

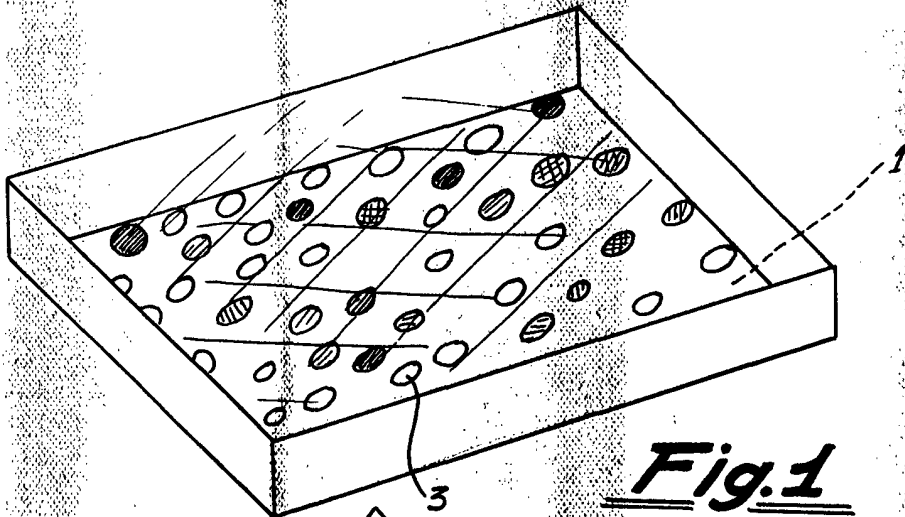
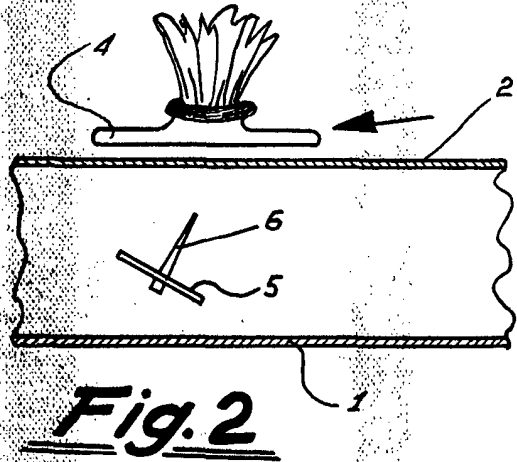
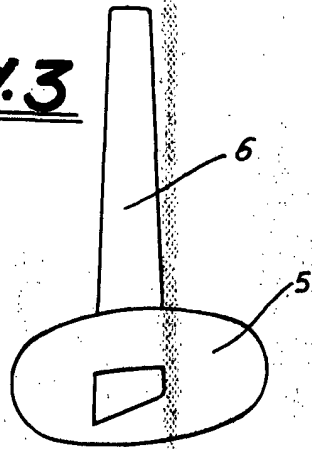
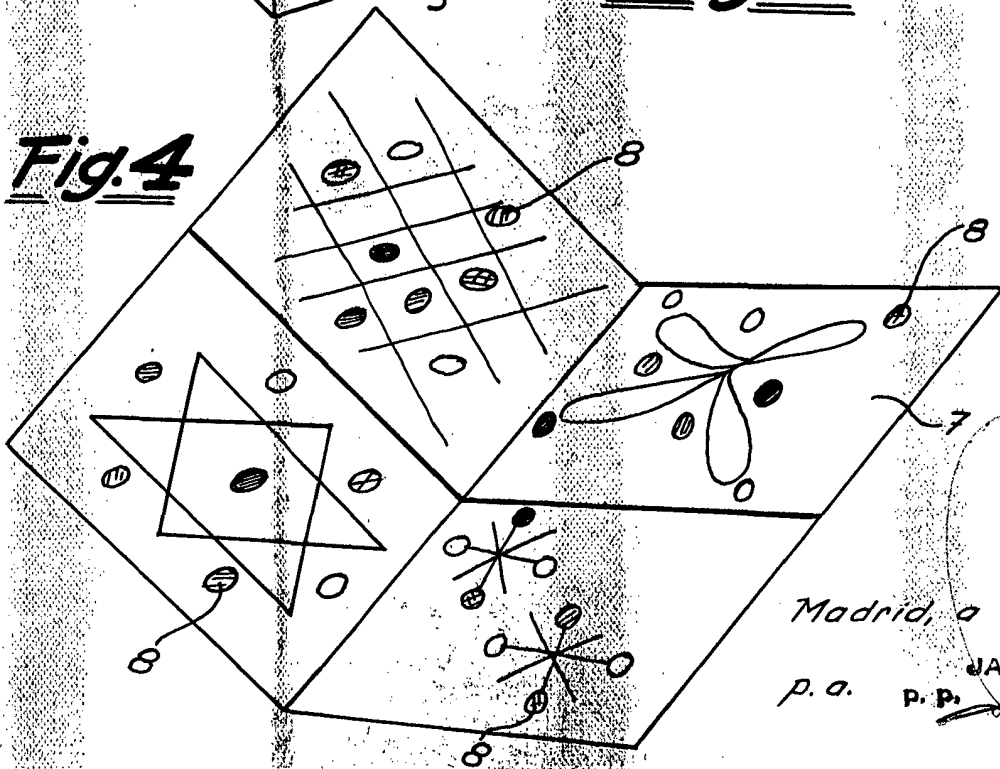


Fig.1

Fig.4



Madrid, a 3 ENE. 1970  
 p. a. P. P. JAIME ISEERN