





vamente presionado por el tiro de los tirantes.

5 Este sujetador perfeccionado, presenta la novedad de llevar un escote central mas pronunciado de lo normal y que llega hasta la parte inferior horizontal de los senos, habiendose creado este modelo, dotando a la prenda en la parte del escote o sea en la parte que queda entre los dos senos, de una pieza interior rigida de metal o plástico endurecido, que discurre por la parte interior de los ribetes que contornean los dos lados del citado escote y que, además de tener la forma adecuada en la abertura de los brazos divergentes que forman la horquilla rigida para formar el escote visto frontalmente, tiene tambien forma anatómica vista de perfil, para que se adapte a la figura de esa parte del cuerpo femenino, llegando esta pieza rigida, desde la parte inferior del escote, hasta aproximadamente la mitad de su altura.

10 Esta nueva forma que constituye el sujetador, tiene la ventaja esencial, de que la pieza rigida antes, descrita, impide que cuando los tirantes presionan el escote hacia arriba y hacia los lados en el uso, las lineas del escote no se desplazan, por lo que mantienen la forma original, además que por no desplazarse, no presionan sobre los senos, como ocurriría si carecieran de este dispositivo, resultando una prenda antiestética y de uso muy molesto.

20 Los bonetes y el resto del sujetador, pueden ser de distinta forma ya que lo esencial, unicamente esta constituido por la especial forma y dispositivo del escote en el que se aloja convenientemente protegido y almohadillado, el soporte rigido horquillado, actuando de regulador de posición invariable.

30 Por todo lo anteriormente expuesto, se desprende que este sujetador perfeccionado, aporte indudables mejoras de utilidad practica y ademas constituye una novedad, por

15 DIC 1910



lo que se estima con fundamento suficiente, para obtener el privilegio de exclusividad, en lo referente a su fabricación y explotación industrial en España.

5 Para una mejor comprensión de las características anteriormente expuestas, se acompaña una lámina de dibujos que muestra un caso de realización práctica de este sujetador perfeccionado, haciendo constar que las figuras diseñadas en la hoja de dibujos que se acompaña, deberá observarse en sentido amplio y general y sin carácter restrictivo alguno, dada su condición meramente informativa.

10 Las figuras de la hoja de dibujos, representan como sigue:

Fig. 1.- Vista frontal del sujetador perfeccionado, habiéndose prescindido de los tirantes y la parte de abroche, por poder adoptar cualquier forma de las ya conocidas.

Fig. 2.- Vista posterior del propio sujetador perfeccionado, con los ribetes protectores de la pieza rígida.

20 Fig. 3.- Vista de perfil de la pieza horquilla rígida, que adopta una forma anatómica adecuada al lugar del cuerpo femenino en que debe ir situada.

En las figuras de la hoja de dibujos, se han situado acotaciones numéricas, relacionadas con las descripciones que se realizan a continuación, facilitando de este modo su inmediata localización, siendo -1-, los bonetes del sujetador, que pueden adoptar cualquiera de las formas conocidas, quedando limitados inferiormente, por el ribete -2-, que se prolonga lateralmente con las bandas -3- que circundan el torax abrochándose en la espalda siendo -4- los escotes del sujetador que se elevan adoptando una abertura hasta incidir con los tirantes -5-, pudiendo llevar o no los bonetes, la costura -6- a cual-



quier altura.

5                   Posteriormente el sujetador tiene los ribetes, -7- en cuyo interior, se aloja la pieza rígida -8- horquillada, realizándose la introducción de esta pieza, por el borde inferior -9-, teniendo la tapa respunteada -10-, que la cubre, quedando cada uno de los brazos -11- de la horquilla alojado, en uno de los lados del escote -4-.

10                   La pieza rígida horquillada -8- adopta frontalmente, una forma anatómica, de modo que sus brazos -11- presentan en la parte extrema, una curvatura -12- que amplía la abertura de su ángulo, mientras que vista de perfil, presenta una concavidad -13- en la parte superior, correspondiente al plano enfrentado al cuerpo femenino, y una convexidad inferior -14- cuyo extremo corresponde al ribete que discurre por debajo de los senos, finalizando los brazos -11- de la pieza horquillada, en un redondeado -15- esférico, al objeto de impedir que puedan causar el menor daño a la usuaria.

15                   Estimando ampliamente descrito este sujetador - perfeccionado, solamente resta consignar la posibilidad de construirse en variedad de materiales, tamaños y formas, pudiendo introducirse en su constitución, aquellas variaciones de tipo constructivo, que la práctica aconseje, siempre y cuando las mismas, no sean capaces de alterar los puntos esenciales, puestos de manifiesto en la siguiente

20                   **NOTA REIVINDICATORIA**

=====

25                   En el presente Modelo de Utilidad, se reivindicaban como no conocidos ni practicados en España, los siguientes puntos:

30                   1.- Sujetador perfeccionado, caracterizado por que en el interior de los dos ribetes que forman el escote



5

y en la zona inmediata al punto de unión inferior de los bonetes, se encuentra alojada una horquilla rígida de configuración anatómica, cuyos brazos invisibles y protegidos por los propios ribetes, ascienden por el propio escote, hasta una altura conveniente, quedando acoplada la prenda al busto femenino, con el escote ajustado entre los dos senos, contrarrestando la tracción de tiro ejercida por los tirantes. Y

10

2.- " SUJETADOR PERFECCIONADO " de conformidad en un todo en lo esencial y fines industriales a lo descrito en la precedente memoria descriptiva y gráficamente representada en los adjuntos planos para su mejor comprensión.

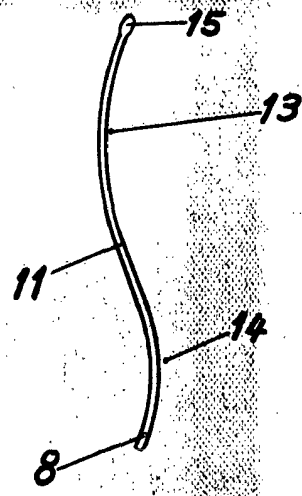
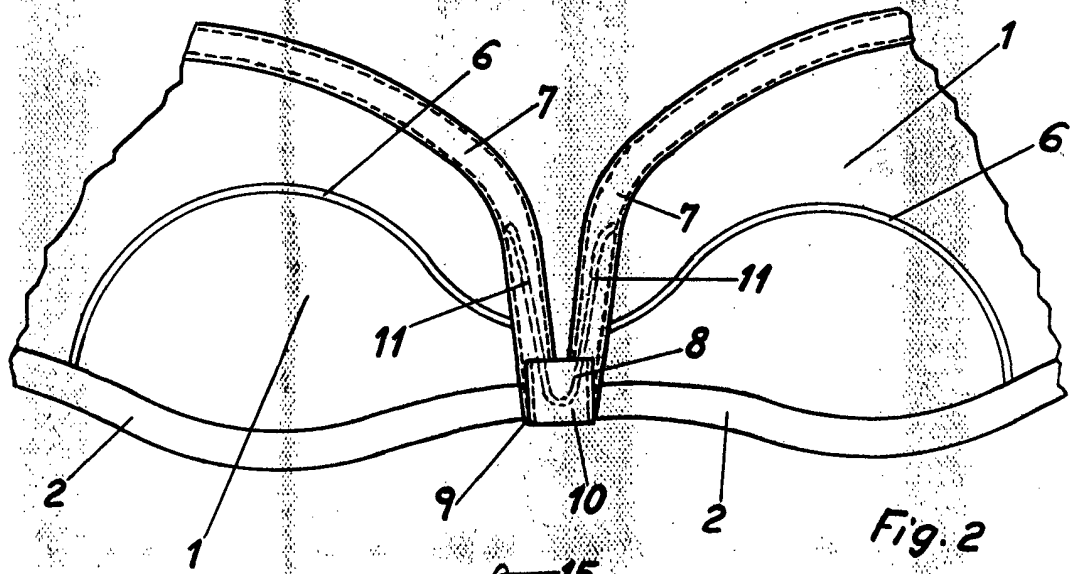
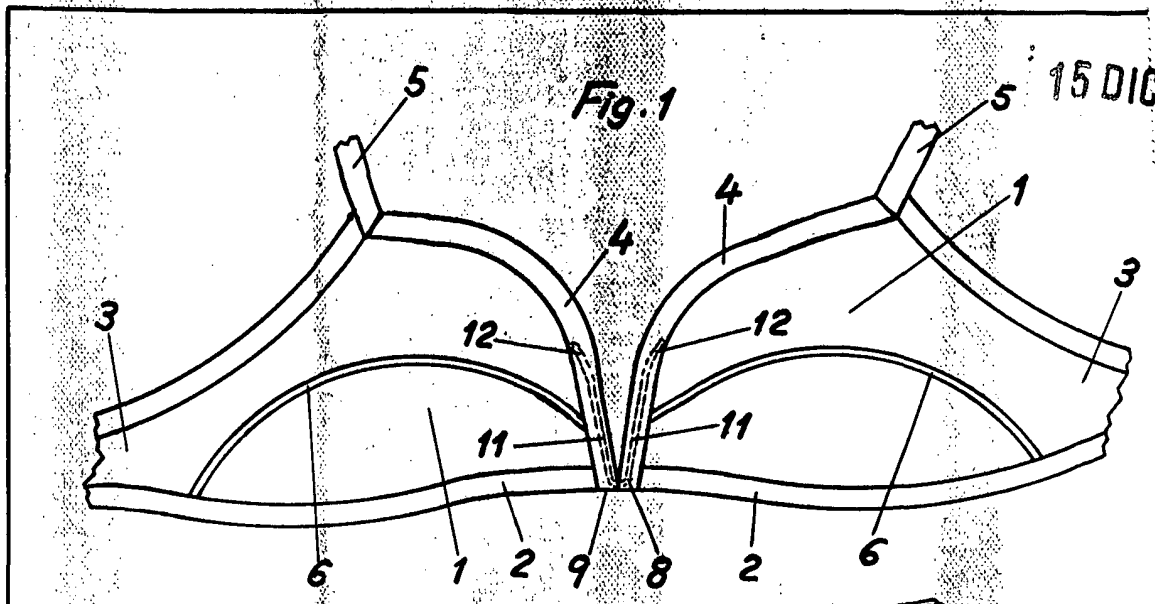
Esta memoria consta de CINCO hojas escritas ó mecanografiadas por una sola cara a doble espacio.

Madrid,

15 DIC. 1969

Por autorización de la interesada.

JOSE LOPEZ  
P.S.



Escala variable  
Madrid, Diciembre, 1969

P.A.  
JOSE LOPEZ  
P.P.