



154201

M O D E L O  
D E  
U T I L I D A D

por "JUEGO DE GOLF DE SOBREMESA", a favor de DON DAVID  
RICHARD GOSS, de nacionalidad británica, con domicilio  
en BARCELONA, Maestro Nicolau, 21, 1º 4º.

= . =

MEMORIA DESCRIPTIVA

El presente modelo de utilidad se refiere a un  
juego de golf de sobremesa.

La invención se refiere a un juego de mini-golf  
de sobremesa, consistente en tres elementos básicos, mas  
5. una serie de obstáculos intercambiables y accesorios.

Los tres elementos básicos son:

- 1) El soporte de la pelota para el inicio del  
juego.
- 2) Un muñeco representativo del jugador de golf.
- 3) Campo de juego.

10.



Además, existen los obstáculos o piezas intercambiables integrantes del recorrido.

5. El primer elemento consiste en una pieza base, provista de tres laterales y abierta por un extremo, en el que presenta una espiga y un orificio de acoplamiento.

10. El segundo elemento comprende la figura tridimensional de un jugador de golf en miniatura, el cual se asegura a una zona del lateral de la base o de los obstáculos, por medio de una pinza sobresaliente de la parte posterior de la figura.

Un eje pasante a través de la figura, permite girar los brazos de la figura hacia adelante y hacia atrás, con cuyo movimiento se golpea la pelota.

15. El elemento tercerp, lo forma el campo de golf propiamente dicho, portador del hoyo. Este elemento portador del hoyo, estará únicamente abierto por un lado, presentando incorporado un acoplamiento de espiga y orificio hembra.

20. Los obstáculos básicos tienen dos extremos abiertos y dos acoplamientos de espiga y orificio hembra.

Con el fin de facilitar la explicación, se acompaña a la presente memoria descriptiva de una lámina de dibujos en la que se ha representado un caso de realización que se cita a título de ejemplo.

25. En los dibujos:

Las figuras 1 y 2, representan respectivamente la vista frontal y lateral del muñeco que representa al jugador



de golf, fijado al lateral de la pieza base.

La figura 3, corresponde a la pieza portadora del hoyo.

La figura 4, muestra un tipo de obstáculo.

5. La figura 5, representa otro obstáculo cual es una vista en planta de un tramo curvo de pista.

La figura 6, es una vista superior mostrando el sistema de acoplamiento de los elementos básicos de la pista, entre los cuales se pueden incorporar los obstáculos.

10. La figura 7, es la perspectiva de otro obstáculo.

Haciendo referencia a las figuras, se aprecia en su realización un juego de golf de sobremesa que comprende una pista para la práctica del juego, formado por una pieza inicial del mismo que presenta una base -1-, con tres laterales -2-, y abierta por su extremo -3-, en el cual existe la espiga -4- y orificio -5- para acoplamiento con el resto de piezas que completan la pista.

15. Las restantes piezas las constituyen tramos -6-, abiertas por sus extremos y provistas en los mismos de espigas -4- y orificios -5-, para realizar su acoplamiento. Entre estos tramos pueden intercalarse obstáculos -7-8- y -9-, que presentan igualmente el mismo sistema de acoplamiento. La pista se puede complementar con tramos en ángulo -9-. El tramo final -10-, está cerrado por su extremo libre.

25. Un muñeco -11- que adopta la forma de un jugador de golf, se fija merced a la pinza -12- en el lateral de cualquiera de los tramos. Este muñeco presenta en su espalda



5. un asidero -15- perteneciente a un eje pasante a través del cuerpo del muñeco, con el que se logra el giro de los brazos que sostiene el bastón -13-, con cuyo giro se golpea a la pelota -14-, impulsándola por la superficie del campo, la cual se ha previsto cubierta con un material anti-deslizante para evitar que la pelota adquiera una excesiva velocidad.

En la figura 3, se aprecia una pieza básica -16-, provista del hoyo -17-, donde debe introducirse la pelota.

10. El modelo, dentro de su esencialidad, puede ser llevado a la práctica en otras formas de realización que difieran en detalle de la indicada a título de ejemplo en la descripción y a las cuales alcanzará igualmente la protección que se récaba. Podrá, pues, construirse en cualquier forma y tamaño y otros obstáculos, con los materiales mas adecuados, por quedar todo ello comprendido en el espíritu de las reivindicaciones.

15.



N O T A

Descrito el objeto y utilidad de la presente invención, lo que se declara como no divulgado ni practicado en España, comprende las siguientes reivindicaciones.

5. 1.- Juego de golf de sobremesa, caracterizado esencialmente por el hecho de comprender una pluralidad de elementos básicos, provistos de medios de acoplamiento, para constituir una pista o campo de golf de forma y dimensiones arbitrarias, cuyos elementos están formados por tramos, de los cuales el inicial y final presentan tres laterales que evitan la salida de la bola, siendo abiertos por su extremo de acoplamiento con el tramo inmediato, el cual se realiza a través de espigas macho y hembra, dispuestas alternativamente en cada tramo, siendo los tramos intermedios constituidos por elementos rectos con laterales en sus bordes longitudinales, e intercalándose
10. entre dichos tramos una pluralidad de obstáculos provistos de similares medios de acoplamiento.
- 15.

20. 2.- Juego de golf, según la anterior reivindicación, caracterizado por comprender un muñeco que representa a un jugador de golf el cual presenta un eje pasante que sobresale por su espalda según un elemento de asido manual, merced a cuyo giro se logra el movimiento a un lado y otro del bastón que golpea a la pelota.

= 6 =



3.- Juego de golf, según las reivindicaciones 1 y 2, caracterizado porque el muñeco presenta en su zona media posterior un tramo normal provisto de un elemento de pinza extremo que lo fija al lateral del tramo integrante de la pista.

5. 4.- Juego de golf de sobremesa.

Según se describe y reivindica en la presente memoria descriptiva que consta de 6 páginas foliadas y escritas a máquina por una sola de sus caras y acompañadas de una lámina de dibujos.

Madrid, a 10 DIC. 1969

p.a.

JAMES IERN

P. P.

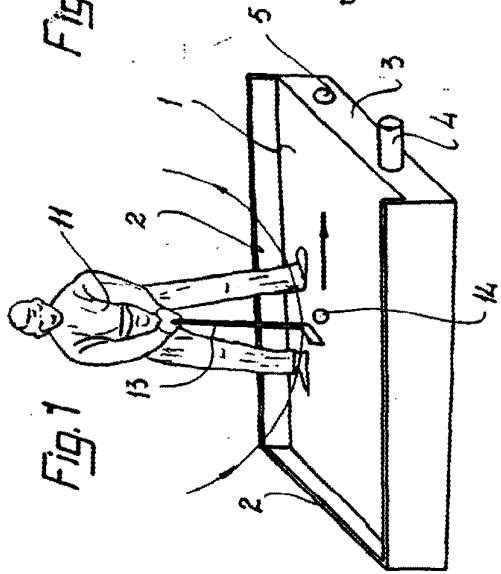


Fig. 1

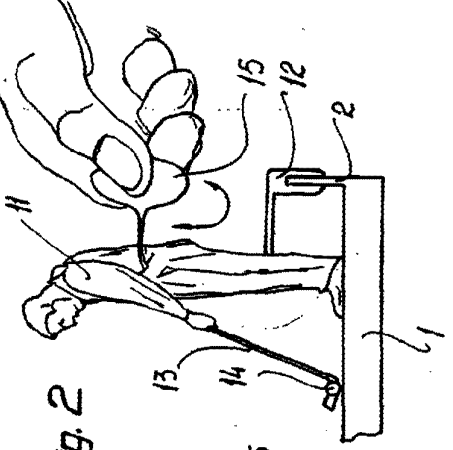


Fig. 2

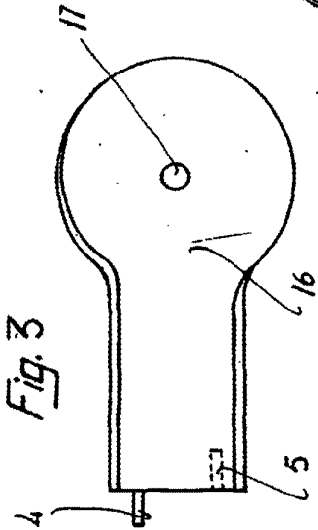


Fig. 3

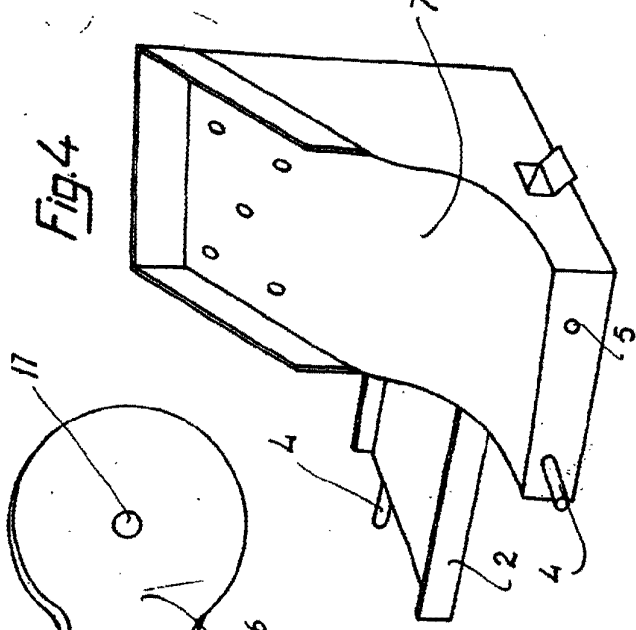


Fig. 4

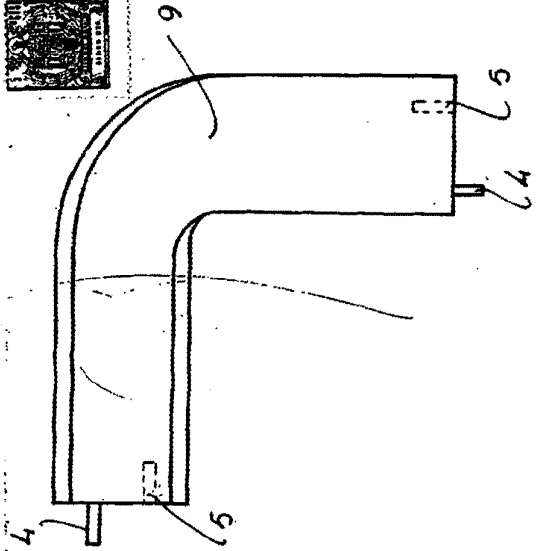


Fig. 5

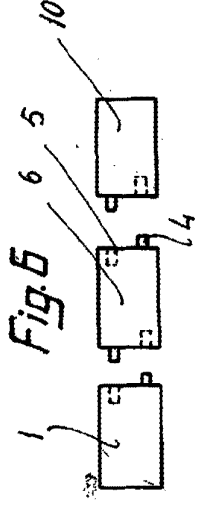


Fig. 6

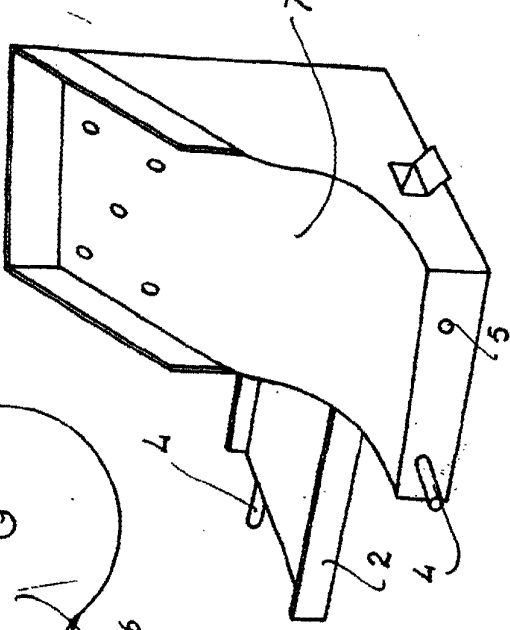


Fig. 7

Madrid a 10 DIC. 1969  
P.º. JAIME ISERN