

154193



SECCION TECNICA	
CLASIFICACION I. P. G.	
CLASE	A 47
SUBCLASE	B

MEMORIA DESCRIPTIVA

del Modelo de Utilidad, por 20 años, solicitada a favor de Don Alberto VIVES Galtés, de nacionalidad Española, residente en Barcelona, calle Coll y Vehí nums. 47-49, por " UNA CUBETA PARA PEQUEÑO MATERIAL PARA MONTAJE EN LAS MESAS DE DESPACHO Y SIMILARES "

El presente Modelo de Utilidad se refiere a una cubeta para pequeño material para montaje en las mesas de despacho y similares, con la que se puedan tener bien ordenados y a mano los elementos usuales, lápices, reglas, gomas, maquinillas, evitándose la pérdida de tiempo que supone el tener los elementos esparcidos por la mesa o en los cajones.

Estas bandejas se montan normalmente sobre los bordes de los laterales verticales del cajón, que sirven de apoyo y alojamiento de éstas.

10 La cubeta está constituida por una sola pieza de material inyectable o moldeable de forma rectangular, que presenta los dos bordes paralelos cuya separación es igual a la de las caras laterales del cajón en que se apoya la cubeta. Los bordes indicados de la cubeta presentan una sección en U de ramas abiertas hacia abajo, en cuyo interior se alojan y encajan los bordes superiores del cajón o similar. Los otros bordes paralelos de la cubeta presentan solo una pestaña continua horizontal.

El refundido principal de la cubeta, de altura suficiente para




contener los elementos usuales de escritorio, se descompone en
20 compartimientos mediante unas divisiones principales, cuyas para -
des salientes de separación corresponden a refundidos en la cara
inferior de la cubeta. Los compartimientos en que las divisiones prin-
cipales dividen a la cubeta son divididos, a su vez, en otros com-
partimientos menores por medio de tabiques macizos que, junto con
25 los huecos, forman una sola pieza con la cubeta.

El que los tabiques intermedios tengan una sección en U inverti-
da siendo huecos por debajo, contribuye a que el peso de la cubeta
y su costo sean reducidos.

En la hoja gráfica adjunta y a título de ejemplo se representa un
30 caso de realización práctica de la cubeta para pequeño material para
montaje en las mesas de despacho y similares, objeto del presente
Modelo de Utilidad.

La fig. 1 muestra la vista en planta de la cubeta rectangular ,
viéndose en las figs. 2 y 3 las secciones verticales A-B y C-D.

35 Siguiendo los dibujos se advierte la cubeta con unas divisiones
verticales mayores -1- y -2- que limitan la formación de unos alo-
jamientos -3- -4- y -5- que a su vez se subdividen por separaciones
macizas. El alojamiento -3- se subdivide en dos por la separación
-6-, el -4- en tres divisiones por los tabiques perpendiculares -7-
40 y -8-, el -5- en tres divisiones, dos de ellas menores por los ta-
biques macizos perpendiculares -9- y -10-. Los compartimientos me-
nores -11- -12- y -13- sirven para gomas , maquinillas y en general
elementos cortos, sirviendo los intermedios -14- para lápices, corte-
plumas y similares y los compartimientos mayores para reglas y otros
45 elementos de mayor longitud. Las divisiones -1- y -2- presentan
la ondulación superior que se corresponde con el refundido -15-
de la cara inferior, ya que el espesor del fondo se conserva para
no recargar demasiado el peso. Los tabiques mayores -6-7-8-9-10-
son macizos y de menor altura que los bordes perimetrales. Los re -



50 bordes horizontales -16- de los lados menores, continúan según una pestaña vertical -17- dirigida hacia abajo que forme una guía en U con el alma -16- y la cara vertical lateral -18- de la cubeta. En la cara cóncava de esta guía en U se introduce el borde superior -19- de los laterales del cajón de la mesa de despacho. De esta forma la cubeta queda guardada y debidamente apoyada. Los lados mayores de la cubeta presentan en sus bordes una simple pestaña horizontal -20- de simple apoyo, que permite el desplazamiento de la cubeta sobre los bordes paralelos -19-, en el sentido de las flechas -21-.

60 Se fabricará la cubeta para pequeño material para montaje en las mesas de despacho y similares, con los materiales apropiados a sus elementos componentes, generalmente madera o plástico inyectable, pudiendo variar su forma, acabado y dimensiones y cuantos detalles no alteren, cambien o modifiquen su esencialidad.

***** N O T A *****

65 Se reivindica:-

1ª.- Una cubeta para pequeño material para montaje en las mesas de despacho y similares, constituida por una sola pieza de material inyectable o moldeable de forma rectangular, que presenta los dos bordes paralelos cuya separación es igual a la de las caras laterales del cajón en que se apoya la cubeta. Los bordes indicados de la cubeta presentan una sección en U de ramas abiertas hacia abajo, en cuyo interior se alojan y encajan los bordes superiores del cajón o similar. Los otros bordes paralelos de la cubeta presentan solo una pestaña continua horizontal.

75 2ª.- Una cubeta para pequeño material para montaje en las mesas de despacho y similares, según reivindicación 1ª, caracterizada porqué el refundido principal de la cubeta, de altura suficiente para contener los elementos usuales de escritorio, se descomponen



en compartimientos mediante unas divisiones principales, cuyas
80 paredes salientes de separación corresponden a refundidos en
la cara inferior de la cubeta. Los compartimientos en que las
divisiones principales dividen a la cubeta son divididos, a su
vez, en otros compartimientos menores por medio de tabiques
macizos que junto con los huecos forman una sola pieza con la
85 cubeta.

38.- Una cubeta para pequeño material para montaje en las mesas
87 de despacho y similares.

Consta la presente memoria descriptiva de cuatro hojas foliadas
y escritas de una sola cara.

Barcelona, 3 de Diciembre de 1.969.

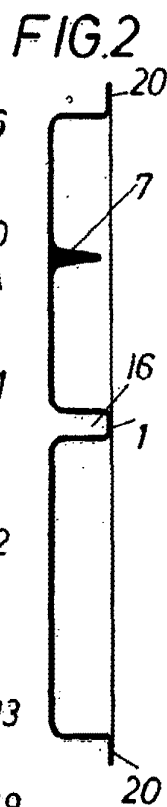
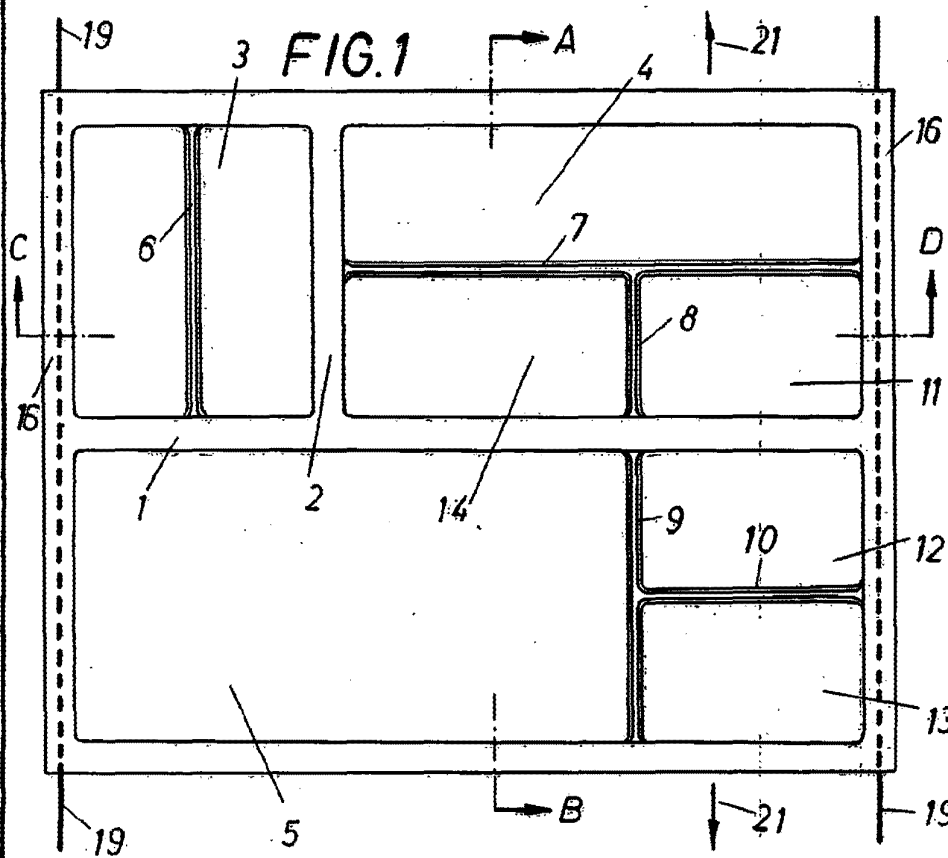

P. A.

M. LLORT



3 DIC. 1969

FIG. 3



BOFELUNA 3 DE *Arca* DE 19 69
P.A.

M. LLORT

ESCALA VARIABLE.