

- 6 DIC.



154080

# memoria descriptiva

SECCION TECNICA
CLASIFICACION I.P.C.
CLASE <u>A 47</u>
SUBCLASE <u>K</u>

## M O D E L O D E U T I L I D A D

Que se solicita en ESPAÑA, por VEINTE AÑOS,  
a favor de DON JOSE MARTINEZ CASTRO, de nacio  
nalidad española, residente en VALENCIA - 3,  
Los Borja, nº 4, por: " JABONERA "

-- o o o --



Se refiere este modelo de utilidad a una jabonera, especialmente sintética, formada por dos piezas, una a modo de cuerpo receptor y la otra como divisoria de la cámara o hueco interior del mismo a modo de escurridor,

5.- determinando una leve pero suficiente separación del fondo, para que las gotas residuales del escurrido sean colectadas con independencia del plano de soporte de la pastilla de jabón.

Es evidente que de esta forma la pastilla puede permanecer constantemente seca y por tal, mantenerse durante más largo tiempo su duración, circunstancia que actualmente las jaboneras en uso no permiten, habida cuenta que el plano de soporte y escurrido esté situado prácticamente a un mismo nivel, y en todo caso, presentan leves y muy relativas diferencias que en modo alguno permiten evacuar el agua residual en cuestión.

Este residuo provoca el resblandecimiento constante de la pastilla y con ello una pérdida notable del volumen de la misma.

20.- Otra característica de la jabonera que nos ocupa es



que, la propia inyección de moldeo, la pieza receptora o cámara propiamente dicha, sale provista de unos salientes que forman un cajeadado suficiente para ajustarse de forma invisible en los herrajes de soporte que se dispongan, de tal manera que dicha jabonera está destinada para acoplarse en voladizo, es decir, sobre la pared.

Una idea más amplia de las características del modelo, la realizaremos a continuación al hacer referencia a la lámina de dibujos que a esta memoria se acompaña en la que, de manera un tanto esquemática y tan solo por vía de ejemplo, se representen los detalles preferidos del invento.

En los dibujos:

15.- La figura 1ª corresponde a una vista en alzado del conjunto.

La figura 2ª es una vista en planta del mismo.

La figura 3ª es una vista en alzado por la cara posterior del mismo.

20.- La figura 4ª es una vista en sección según un plano



vertical en sentido transversal.

Comentando las referencias numéricas de dicha lámina de dibujos, se indica con el número -1- el cuerpo para lepipédico y rectangular de aristas romas del soporte o jabonera el cual presenta por su borde externo una pestaña circundante -2- y en el tercio inferior una disminución periférica que provoca un escalón interior -3- el cual sirve de apoyo de la bandeja divisoria -4-, formada por un enrejillado y bordeada por su cara externa por una pestaña -6-, es decir, por la superior, la cual queda limitada o practicamente encajada entre los finos resaltes -7- que se prevén en las paredes de la carcasa o cuerpo -1- de tal forma que en dicha bandeja, apoya la pastilla de jabón -8- cayendo las gotas residuales del escurrido a la subcámara -9- donde quedarán colectadas.

Una vez descrita convenientemente la naturaleza del modelo, se hace constar a los efectos oportunos que el mismo no queda limitado a los detalles exactos de esta exposición sino que por el contrario en él, se introdu

- 6 DIC.



cirán aquellas modificaciones de detalle que en las circunstancias y la práctica pudieran aconsejar, siempre que no se alteren las características esenciales del mismo, que se resumen en las siguientes:

5.-

REIVINDICACIONES

1º.- " JABONERA", esencialmente caracterizada al estar formada por un cuerpo hueco, paralelepédico y rectangular, de aristas romas, bordeadas en el borde exterior por una pestaña circundante y en el tercio inferior, presenta un estrechamiento periférico que determina un escalón interior donde descansa una bandeja divisora y/o separadora.

10.-

2º.- " JABONERA ", según la anterior reivindicación caracterizada porque dicha bandeja ajustada a las paredes de la cámara, presenta una superficie enrejillada de plano liso y está rebordeada por una pestaña de escape altrua, limitada por finos resaltes que, previstos en las paredes internas de dicho cuerpo, evitan su frotamiento desalojamiento y cuya bandeja; sirve de soporte a la pestilla a través de cuyos calados evacuará, al fon

15.-

20.-



do, los residuos del escurrido.

3<sup>o</sup>.- " JABONERA", de conformidad con la anterior reivindicación porque dicha carcasa por su cara lateral posterior, presenta unos salientes formados por paredes que determinan un cajeadado y están facultados de un escote en medio punto, sustancialmente indicado para determinar el anclaje oculto en herrajes de soporte previstos en paredes y similares.

5.-

4<sup>o</sup>.- " JABONERA"

10.-

Según se describe y reivindica en la presente memoria descriptiva que consta de seis hojas mecanografiadas por una sola de sus caras y una lámina de dibujos que la ilustran.

Madrid, - 6 DIC. 1969

EL AGENTE OFICIAL,

A. L. DE LA HERRAN  
P. F.

Fig. 1a

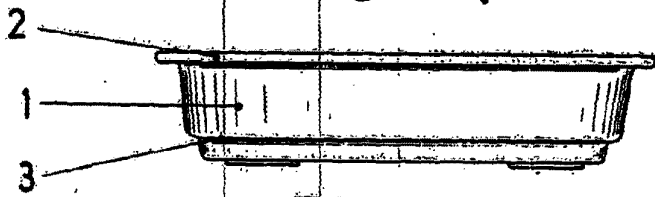
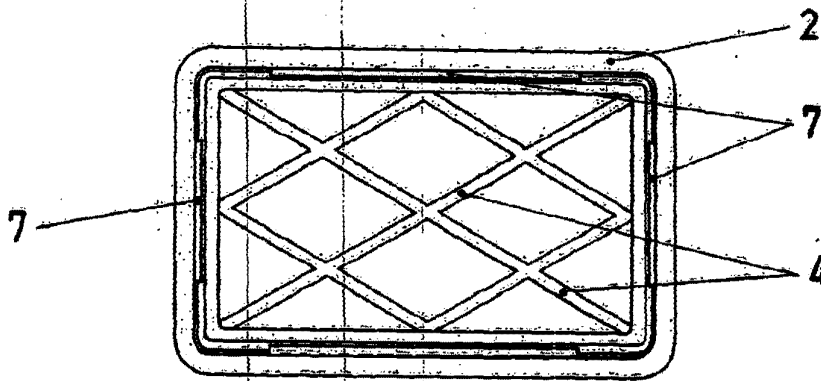


Fig. 2a



-6 DIC.



Fig. 3a


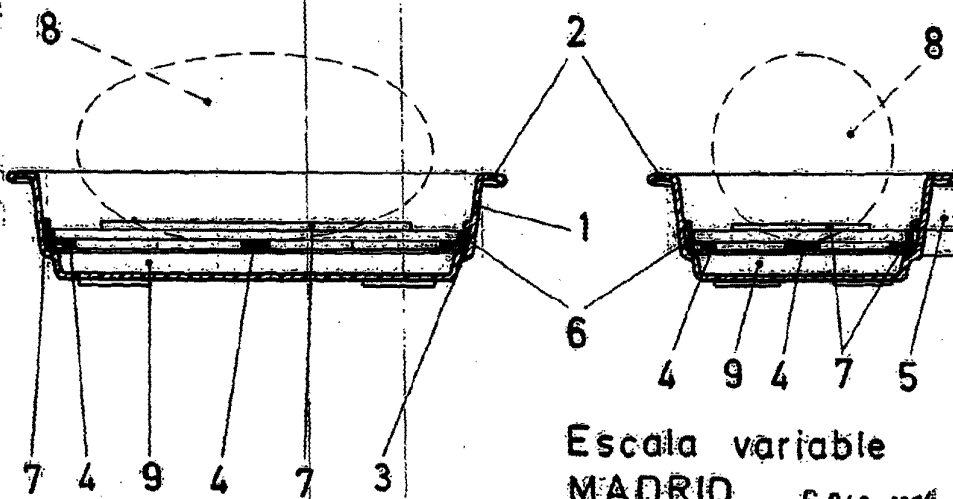


Fig. 4a

Fig. 5a



Escala variable  
MADRID, -6 DIC. 1969

A. L. DE LA HERRAN

*Jose Martinez Castro*  
*Madrid*