



154031

M O D E L O
D E
U T I L I D A D

por "UNA CAJA PERFECCIONADA", a favor de DON ANICETO
CANAMASAS PUIGBO, de nacionalidad española, con domicilio
en BARCELONA, Avda. de Madrid, nº 192.

= . =

MEMORIA DESCRIPTIVA

El presente modelo de utilidad se refiere a una caja perfeccionada.

5. Más concretamente, en la invención se ha ideado una caja o estuche bivalvo, cuyos dos elementos se relacionan entre sí por uno de sus bordes a través de una articulación de bisagra, mientras que en el borde opuesto presentan un sistema de cierre a presión, a base de lengüetas y



pestañas, operativamente dispuestos para establecer un encaje estable merced a la propia elasticidad del material, preferentemente material moldeado, tal como plástico semirígido.

5. Las valvas integrantes del estuche, presentan una forma sensiblemente rectangular, de vértices redondeados y lados mayores curvos, convexos al exterior. Ambas valvas presentan un pequeño faldón, portador de los medios de articulación y cierre, constituyendo ambos elementos o valvas la cavidad del estuche.

Con el fin de facilitar la explicación, se acompaña a la presente memoria descriptiva de una lámina de dibujos en la que se ha representado un caso de realización que se cita a título de ejemplo.

15. En los dibujos :

La figura 1, representa una vista frontal del estuche, según el modelo.

La figura 2, es una vista lateral del mismo, según la figura anterior.

20. La figura 3, muestra una vista en planta de la caja.

Haciendo referencia a las figuras, se aprecia en su realización una caja constituida por dos valvas -1- y -2-, iguales, de las cuales la -2- forma la caja propiamente dicha, presentando en uno de sus bordes longitudinales, una pestaña triangular -3-, a ambos lados de una depresión central -4-, que sirve de encaje al cierre.

- 26.

La valva superior -1-, presenta una lengüeta -5-,



doblada perpendicularmente al plano de la misma, y que rebasa ligeramente el saliente de pestafias, cuando el estuche está cerrado.

5. Ambas partes -1- y -2-, se relacionan por sus bordes longitudinales opuestos a los de cierre, mediante un juego de bisagra resultante del acoplamiento de los anillos -6- y -7-, propios de cadauno de los elementos, en los cuales se aloja el eje -8-.

10. El modelo, dentro de su esencialidad, puede ser llevado a la práctica en otras formas de realización que difieran en detalle de la indicada a título de ejemplo en la descripción y a las cuales alcanzará igualmente la protección que se recaba. Podrá, pues, construirse en cualquier forma y tamaño, con los materiales más adecuados, por quedar todo ello comprendido en el espíritu de las reivindicaciones.

15.



N O T A

Descrito el objeto y utilidad de la presente invención, lo que se declara como no divulgado ni practicado en España, comprende las siguientes reivindicaciones :

5. 1.- Una caja perfeccionada, caracterizada esencialmente por el hecho de estar constituida por dos valvas iguales de las cuales una de ellas, la inferior o caja propiamente dicha, presenta en uno de sus bordes longitudinales una pestaña triangular a ambos lados de una depresión central que sirve de encaje al cierre, mientras
10. que la superior presenta una lengüeta doblada perpendicularmente al plano de la misma y que rebasa ligeramente el saliente de pestañas cuando la caja está cerrada.
15. 2.- Una caja, según la anterior reivindicación, caracterizada esencialmente porque ambas partes forman por el lado opuesto a la lengüeta de cierre un juego de bisagra.
- 3.- Una caja perfeccionada.



Según se describe y reivindica en la presente memoria descriptiva que consta de 5 hojas foliadas y escritas a máquina por una sola cara, acompañadas de los dibujos reglamentarios.

5.

Madrid, a 5 DIC 1969

p.a.

JAVIER IGARAY

P. de

MLA.



Fig. 1

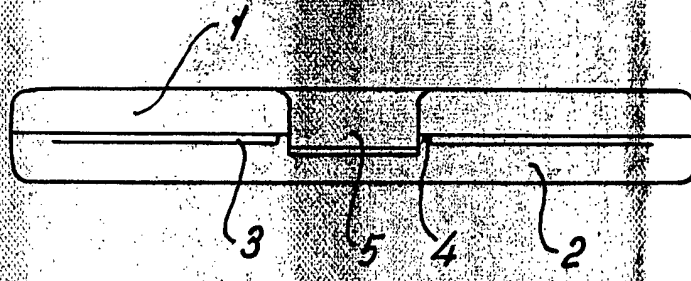


Fig. 2

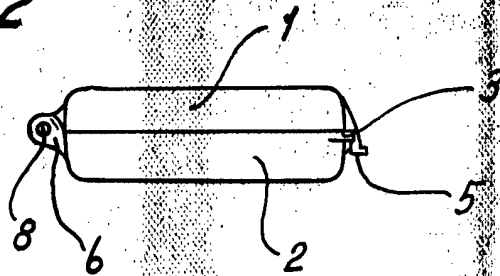
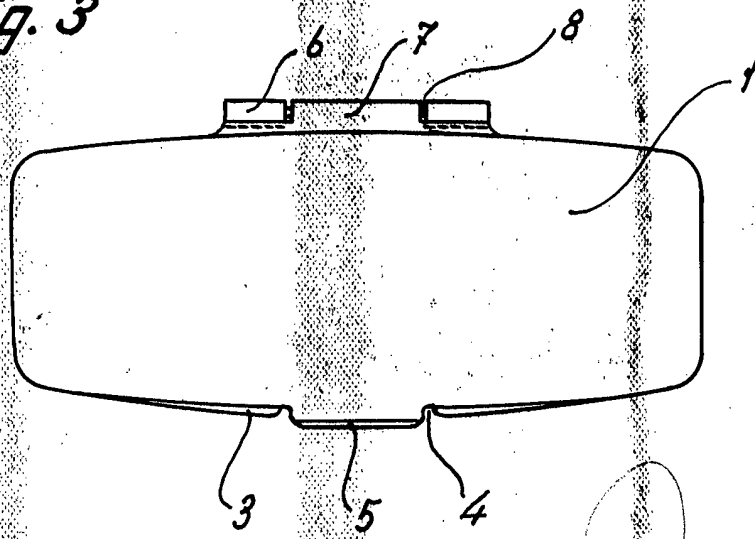


Fig. 3



Madrid, a - 5 DIC. 1907
p. a. JAME ISERN
P. P.