

153844



153844

SECCION TECNICA
CLASIFICACION I. C.
CLASE A 63
SUBCLASE D

EXPEDIENTE: MODELO DE UTILIDAD

Titular: D<sup>a</sup>. MARIA JESUS BARRACHINA LUNA

Nacionalidad: Española

Domicilio: VALENCIA - Plaza del Caudillo, 2

Objeto: "JUEGO RECREATIVO DE COMPETICION"

Prioridad:

### MEMORIA DESCRIPTIVA

5

En la presente Memoria Descriptiva, se aborda la exposición de las características esenciales y distintivas de un juego recreativo de competición en el que se combinan cualidades suficientes para justificar la solicitud, a favor de su titular, el privilegio de exclusividad que en casos como el presente concede la vigente Ley de la Propiedad Industrial para su fabricación y venta en España.

10

En esencia, nuestro juguete se compone de un tablero provisto de una pluralidad de alveolos en forma de semicasquetes esféricos, de distintos diámetros

29



- 2 -

15

pero distribuidos con cierta regularidad. Cada uno de dichos alveolos tiene cerca una indicación numérica que corresponde a la puntuación asignada al alveolo en el que se encuentra.

20

Separada del tablero se dispone una palanca con un punto en apoyo central y un receptáculo en el extremo más alejado del tablero donde se coloca una pequeña bola de material y peso apropiado. Al golpear el extremo levantado de la palanca, la bola sale proyectada hacia el tablero viniendo a alojarse en uno de los alveolos de éste, cuya puntuación será asignada al jugador que la ha conseguido.

25

Sucesivamente todos los jugadores participantes realizan sus tiradas, de acuerdo con el número de las mismas fijado de antemano y sumando las distintas puntuaciones obtenidas, hasta proclamar al ganador de la partida.

30

Como puede apreciarse, el juego es sencillo en su estructura y funcionamiento, pero de seguro efecto recreativo, por cuanto el número de participantes es ilimitado y en la clasificación de cada uno tiene gran importancia su propia habilidad en dirigir la bola con la fuerza suficiente para que caiga en los alveolos de mayor puntuación.

35

40

Con el fin de ayudarnos en la descripción de nuestro juego, al tiempo de ofrecer un medio para su perfecta comprensión, hemos considerado interesante la aportación del plano adjunto, en el que se recogen los aspectos más importantes de su estructura. Ahora bien, es necesario recordar que las representaciones del pla-

29 NOV 1989



- 3 -

45

no sólo tienen valor informativo y, por ello, deben considerarse en su más amplio aspecto y, bajo ningún concepto como limite del alcance del expediente, ya que su determinación unicamente compete a la Ley de la Propiedad Industrial.

50

La figura 1ª nos muestra una vista en planta por su cara superior del tablero del juego, en cuya vista se encuentran situados los alveolos de que dispone. La figura 2ª corresponde a una vista en planta superior de la planca lanzadora de las bolas. En la figura 3ª se recoge una vista en alzado seccionado del tablero y, por último, en la figura 4ª se completa la visión del conjunto con la representación seccionada, también en alzado, de la mencionada palanca de lanzamiento.

55

60

Concretando nuestra descripción al contenido de la precitada figura, apreciamos señalado con -1- el mencionado tablero, de forma y dimensiones apropiadas y provisto de vistosos y atractivos colores que hagan más agradable y sugestivo el juego para los niños usuarios.

65

En el ejemplo que ilustra el plano adjunto puede observarse el emplazamiento de un gran alveolo -2- en cada uno de los vértices del tablero, de forma semiesférica, según se ha indicado anteriormente, y que por detentar el mayor diametro corresponderá a los alveolos de menor puntuación.

70

A continuación, queda conformado un cuadrilátero -3- con sus vértices desfasados respecto a los del tablero, a lo largo de cuyos lados quedan emplaza-



75

dos un número variable de alveolos -4-, de menor diámetro que los anteriores y, por consiguiente mayor puntuación. En el espacio interior determinado por el cuadrilátero -3-, se distribuyen regularmente otra serie de alveolos semiesféricos -5- de menor diámetro todavía y, por último, ocupando el centro geométrico del tablero -1-, se encuentra un último alveolo -6-, que es el de menor diámetro de todo el conjunto y el de mayor puntuación.

80

85

Fuera de los límites del tablero y con total independencia del mismo, nos encontramos con la palanca o plataforma -7- plana y de caprichosa forma, en cuya cara inferior comporta un saliente semicircular -8-, ligeramente desplazado hacia su extremo -9- más cercano al tablero. En el extremo opuesto, la palanca tiene practicado un pequeño receptáculo -10- en el que se aloja la bola -11-.

90

Al golpear sobre el extremo -9- de la palanca, que permanece en posición elevada por la situación del fulcro -8-, la bola -11- sale despedida hacia el tablero y cae en uno de los alveolos de éste, determinando la puntuación alcanzada por el jugador que haya accionado la palanca.

95

100

Suficientemente descrita la naturaleza y utilidad de nuestro juego recreativo de competición, sólo nos resta manifestar que serán variables las circunstancias de materiales, tamaños y formas de sus diferentes partes, así como el número, dimensiones, puntuaciones y disposición de los alveolos del tablero, siempre y cuando no se vea alterada su esencialidad, contenida

29 NOV 1969

- 5 -

en la siguiente

N O T A  
= = =

105

Los puntos que se reivindician en el presente Modelo de Utilidad son:

110

1º.- "Juego recreativo de competición", caracterizado por constar de un tablero en cuya superficie se distribuyen una pluralidad de alveolos en forma de casquetes semiesféricos, distribuidos caprichosamente de forma regular o irregular y dotados de diferentes diametros, a cada uno de los cuales corresponden distintas puntuaciones consignadas junto al respectivo alveolo, en los cuales viene a caer una pequeña bola proyectada por cada jugador al golpear sobre el extremo elevado de una palanca cuyo fulcro está ligeramente desplazado hacia adelante, cuya palanca dispone, en el extremo más alejado del tablero, de un pequeño receptáculo en el que se aloja dicha bola y de donde saldrá disparada hacia los alveolos del tablero. Y

115

120

2º.- "JUEGO RECREATIVO DE COMPETICION", de conformidad en un todo en lo esencial y fines industriales a lo descrito en la presente Memoria Descriptiva y gráficamente representado por el plano adjunto para su mejor comprensión.



- 6 -

Esta Memoria consta de SEIS hojas mecanografiada por una sola cara y a doble espacio por 124 líneas.

Valencia, 25 Noviembre 1969  
Por autorización de la interesada.



FIG. 1

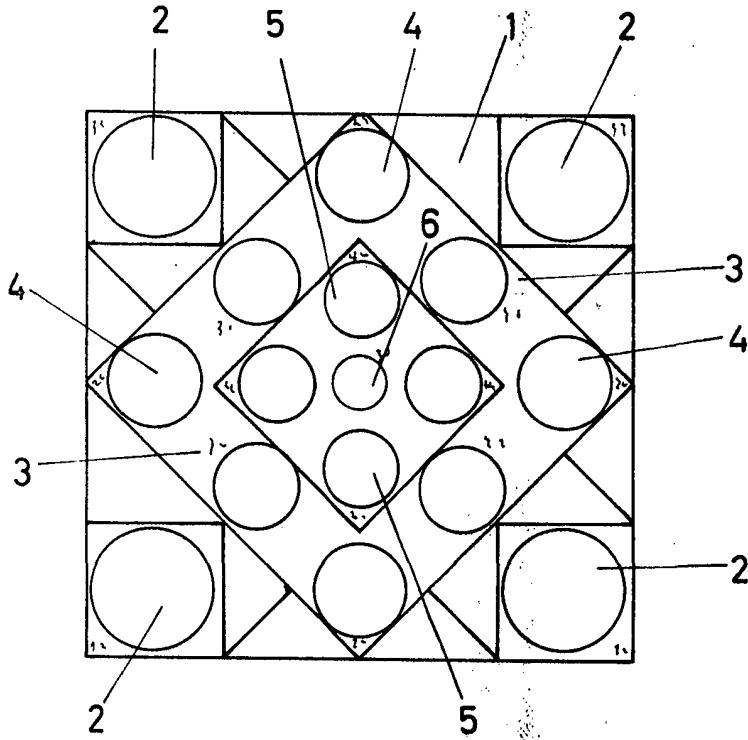


FIG. 2

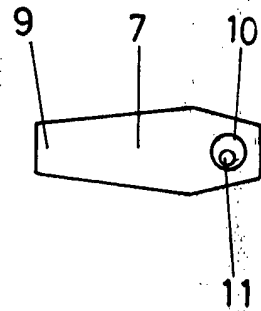


FIG. 3

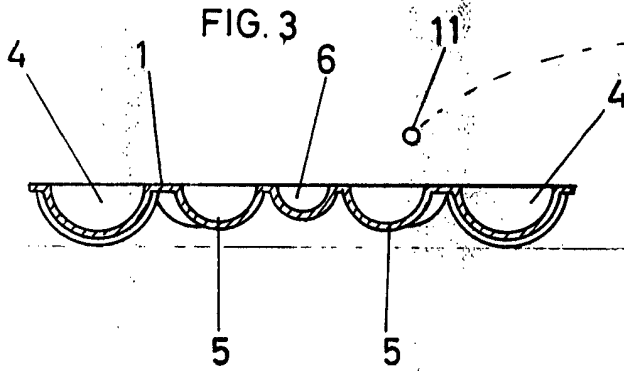
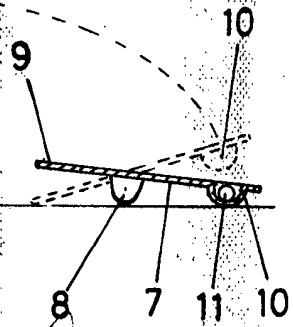


FIG. 4



escala variable

valencia, nobre 1969.

p.d.

*Juan López*