



MODELO DE UTILIDAD

Orden nº 35/10

## Memoria Descriptiva

sobre:

# 153536

SILLON

-----

*Solicitante:* Don GUILLERMO BENITO PEREZ Y PEREZ, de nacionalidad española, residente en Plaza Conde Rodezno, nº 8 bajo, PAMPLONA.

-----

El presente Modelo de Utilidad se refiere a un sillón de constitución sumamente sencilla y robusta y de línea original.

El sillón de la invención está constituido  
5. de dos piezas, una inferior que constituye el soporte



para el asiento y respaldo, así como las patas, y otro superior que forma el asiento y respaldo propiamente dicho.

5. La armadura inferior está constituida a partir de una banda en forma de U invertida, a la que se practica una serie de dobleces transversales que delimitan entre sí el contorno del respaldo y asiento, así como las patas delanteras las cuales se prolongan en una primera porción paralela al asiento, de longitud ligeramente superior al mismo y una segunda porción doblada hacia arriba hasta llegar, aproximadamente a la parte central de las porciones que definen el contorno del respaldo, a las cuales atraviesan para formar los brazos, sirviendo las porciones que contornean el asiento para la fijación de la pieza superior que forma el asiento propiamente dicho.
- 10.
- 15.

- El contorno del respaldo, presenta en el punto de cruce con los brazos una abertura dirigida hacia adentro, mientras que los brazos presenta en su arranque una abertura dirigida hacia afuera, que permite el acoplamiento entre sí de ambos elementos.
- 20.

- Las porciones que delimitan el asiento disponen de una serie de orificios para la introducción de otras tantas patillas que presenta la pieza que constituye el asiento y respaldo propiamente dicho por su cara inferior, para su montaje y fijación sobre la armadura.
- 25.

- Este sillón, además de la elegancia de línea, es sumamente cómodo, ya que al recibir el peso de una persona flexa, dotandolo de cierta elasticidad, resultando al mismo tiempo sólido y mullido. La sencillez de construcción hacia que resulte a un precio sumamente
- 30.



económico.

Una descripción más detallada de la forma y constitución de este sillón se hace seguidamente con referencia al dibujo adjunto, en el cual se muestra a título de ejemplo una forma de realización. En los dibujos:

5.

La figura 1, es una perspectiva del sillón.

La figura 2, corresponde al detalle A de la figura 1 a mayor escala.

10.

La figura 3, corresponde al detalle B de la figura 1 a mayor escala.


15.

Como se aprecia en los dibujos, el sillón está constituido por una armadura formada por una banda 1 en forma de U invertida, de la que, por sucesivas dobles, se obtiene el contorno de respaldo y asiento 2 y 3, así como las patas delanteras 4, las cuales se prolongan en una primera porción 5 paralela a la porción 3 y de longitud ligeramente superior a la misma, y en una segunda porción 6 doblada hacia arriba que llega, aproximadamente, hasta la parte central de la porción 2 a la cual atraviesa para obtener los brazos 7. Todo el conjunto de la armadura está constituido por una sola pieza a partir de las ramas de la U invertida, que se doblan para obtener las distintas partes.

20.

25.

Como puede verse en la figura 2, la porción 2 presenta, en el punto de cruce con el brazo 7, una abertura dirigida hacia adentro, mientras que en el citado brazo presenta en su arranque una abertura dirigida hacia afuera que permiten acoplar entre sí



estas dos porciones para conseguir un cruce perfecto.

5. Las porciones 3 que delimitan el contorno del asiento, puede verse en la figura 3 presentan una serie de orificios 8 a través de los cuales se introducen otras tantas patillas 9 que presenta la pieza superior 10 que constituirá el asiento de respaldo propiamente dicho. Con este sistema puede colocarse y desmontarse la pieza 10 con toda rapidez. Esta pieza lo puede estar construida a base de un relleno almohadillado para aumentar el confort del sillón.


N O T A

15. Descrita suficientemente la naturaleza del invento, así como la manera de realizarlo en la práctica debe hacerse constar que las disposiciones anteriormente indicadas son susceptibles de modificaciones de detalle en cuanto no alteren su principio fundamental, acogiéndose por lo tanto a los beneficios que conceden los Convenios Internacionales en vigor, siendo lo que constituye la esencia del referido invento y por lo que se solicita un Modelo de Utilidad por 20 años, sobre:

20. SILLON; caracterizándose por lo siguiente:

25. 1.- Sillón, caracterizado porque esta constituido a partir de una banda en forma de U invertida a la que se practican una serie de dobleces transversales que delimitan entre sí el contorno del respaldo y asiento, así como las patas delanteras, las cuales se prolongan en una primera porción paralela al asiento, de longitud ligeramente superior al mismo, y una segunda porción doblada hacia arriba hasta llegar, aproximadamente, a la parte central de las porciones que definen

30. el contorno del respaldo, a las cuales atraviesan para



formar los brazos, sirviendo las porciones que contornean el asiento para la fijación de la pieza que constituye el asiento propiamente dicho.

5. 2.- Sillón, según la reivindicación 1, caracterizado porque el contorno del respaldo presenta, en el punto de cruce con los brazos, una abertura dirigida hacia adentro mientras que los brazos presentan en su arranque una abertura dirigida hacia afuera que permiten el acoplamiento de ambos elementos.

10. 3.- Sillón, según la reivindicación 1, caracterizado porque las porciones que delimitan el asiento disponen de una serie de orificios para la introducción de otras tantas patillas que presenta la pieza que constituye el asiento y respaldo propiamente dicho por su cara inferior, para su montaje.

15. 4.- Sillón; tal y como queda sustancialmente descrito en la presente Memoria e ilustrado en los dibujos adjuntos.

20. Esta Memoria consta de cinco hojas escritas a máquina por una sola cara.

Madrid,

Don GUILLERMO BENITO PEREZ Y PEREZ.

J. GOMEZ  
P. GOMEZ

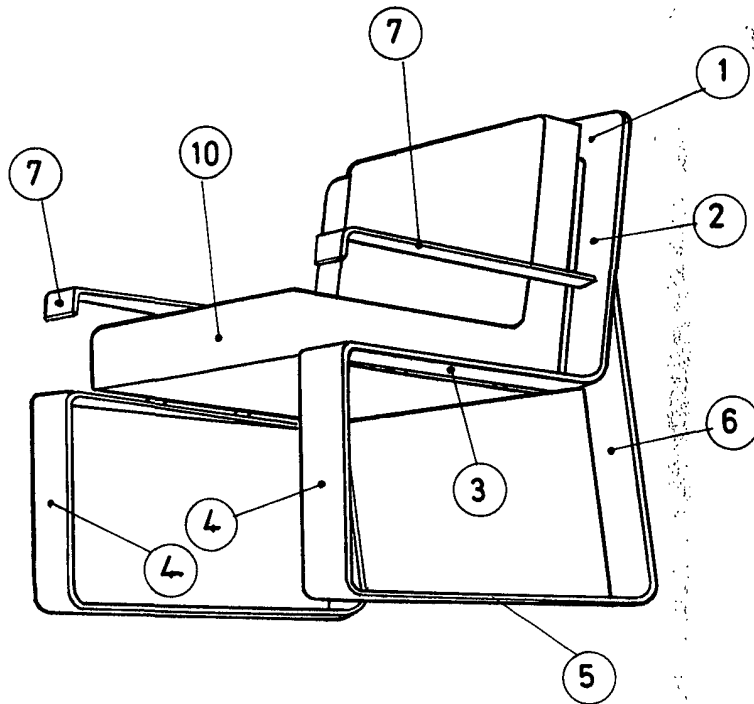


FIG 1

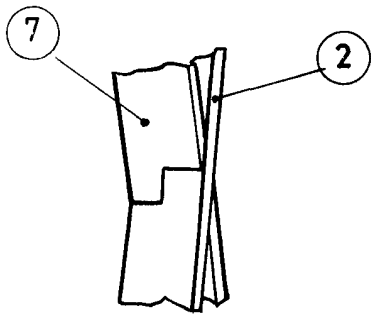


FIG 2

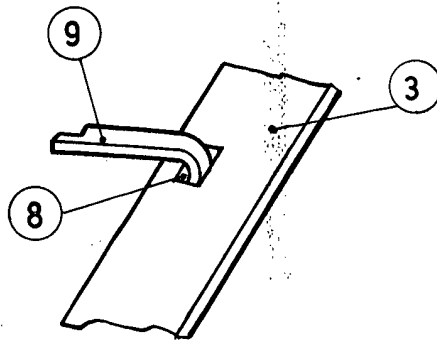


FIG.3

ESCALA VARIABLE .