

153523

29 OCT 1958



MODELO DE UTILIDAD

por 20 años

por "DISPOSITIVO DE REMATE PARA CORONAS DE PARAGUAS", a favor de D<sup>a</sup> Magdalena FRANQUESA Cabré, de nacionalidad española, domiciliada en BARCELONA, Bailén, 117, sobre-ático 2<sup>a</sup>.

=====

MEMORIA DESCRIPTIVA

El presente Modelo de utilidad se refiere a un dispositivo destinado a constituir el remate de una corona de paraguas, en la zona en que la tela se une, formando el polo del casquete esférico constituido por el paraguas cuando está desplegado o bien el vértice del cono ideal constituido por el paraguas plegado. En aquella parte, debe realizarse la sujeción de la tela al extremo del vástago central o bastón que constituye el eje y soporte del paraguas, con el fin de asegurar un punto de apoyo para las piezas de tela, que, por otra parte, quedan tensadas por las zonas periféricas, anexas a las varillas.

En la zona de referencia debe asegurarse el acoplamiento de la tela, para evitar que ésta pueda escaparse y aflojarse, lo que impediría el correcto plegado y desplegado de la estructura protectora. El empleo del dispositivo que se describirá permite obtener la retención segura de aquellas partes, y



al mismo tiempo el embellecimiento de la propia zona, por ocultar una de las partes del elemento la región de montaje de los elementos asociados.

5. Para facilitar la explicación, se acompaña a la presente memoria una hoja de dibujos, en los que se ha representado, a título de ejemplo ilustrativo y no limitativo, un caso de realización de un dispositivo de remate para coronas de paraguas, según los principios de las reivindicaciones.

En los dibujos:

10. La figura 1 muestra el montaje del dispositivo en la corona de un paraguas, considerada por su cara superior, mientras que la figura 2 muestra la propia parte, considerada por su cara inferior.

15. La figura 3 constituye un despiece de los elementos que constituyen el dispositivo y las partes asociadas para el montaje de la corona.

La figura 4 indica, en sección meridiana, la asociación del dispositivo al cuerpo de un vástago de paraguas, así como de los elementos correspondientes al mismo.

20. Los componentes designados con números en los dibujos corresponden a las partes siguientes:

25. -1-, parte anular del cuerpo del dispositivo, destinada a su montaje junto al orificio o corona -2- de un paraguas y sobre la tela -3- del mismo; -4-, dientes puntiagudos situados en corona en la parte inferior del cuerpo del dispositivo; -5-, arandela, hecha de un material preferentemente esponjoso; -6-, pieza intermedia, de estructura laminar y forma la dibujada; -7-, anillo terminal, de naturaleza metálica o de un material sintético muy resistente; -8-, parte troncocónica de estructura laminar en que se prolonga superiormente el cuerpo del dispositivo; -9-, boca superior del cuerpo -8-, destinada a per



mitir el paso de la terminación -10- del vástago -11- del paraguas, que actúa como bastón sustentador axial.

El dispositivo que queda descrito se realizará ventajosamente de plancha metálica, conformada por estampación, y

5. podrá tener un acabado que lo haga inatacable por los agentes atmosféricos y a la vez le dé una presentación estética agradable.

Todo cuanto no afecte, altere, cambie o modifique la esencia del dispositivo descrito, será variable a los efectos del actual Modelo.

10.

**N O T A.**

Se reivindica como objeto de este registro por Modelo de utilidad:

1.- Dispositivo de remate para coronas de paraguas, caracterizado esencialmente por constar de un cuerpo de revolución, de estructura laminar y forma troncocónica, destinado a su inserción en la parte terminal del vástago de un paraguas, prolongándose en su parte de mayor diámetro en una zona anular destinada a su acoplamiento sobre la zona periférica de la corona de un paraguas y terminando en una pluralidad de dientes puntiagudos dispuestos en corona y destinados a su rebatimiento hacia el exterior, una vez acoplado el dispositivo a la estructura a rematar, resultando, en asociación con elementos complementarios de forma de corona y anular, un refuerzo en la

15.

20.

25.

parte de reunión de las piezas constitutivas de la tela plegable.

Sean cuales fueren las circunstancias que concurren en la esencialidad del Modelo de utilidad, definido en la anterior reivindicación, cuyo objeto es:

2.- "DISPOSITIVO DE REMATE PARA CORONAS DE PARAGUAS".

30.

Consta la presente memoria de cuatro hojas foliadas,

29 OCT 1969  
5  
CINQUE CENTS

mecanografiadas por una sola cara y de los dibujos unidos a la misma.

Barcelona, 29 OCT. 1969

P.A. de D<sup>a</sup> Magdalena FRANQUESA Cabré,



mc.

29 OCT 1969

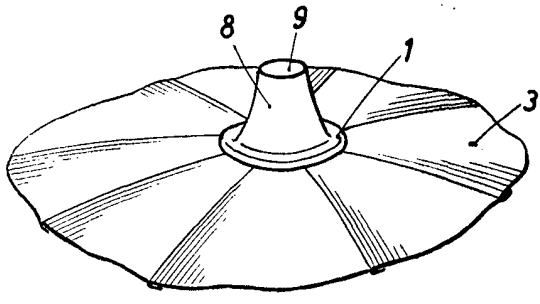


FIG. 1

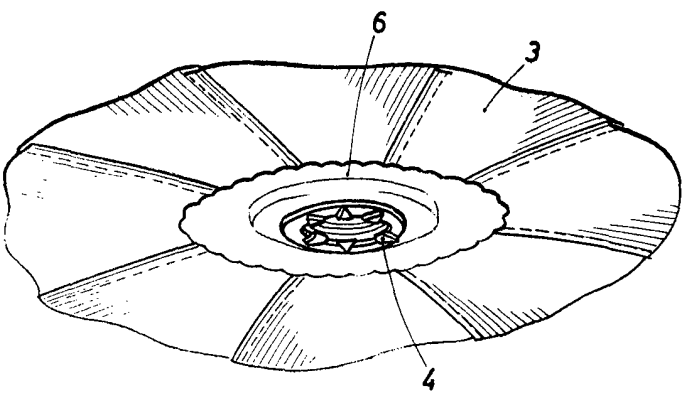
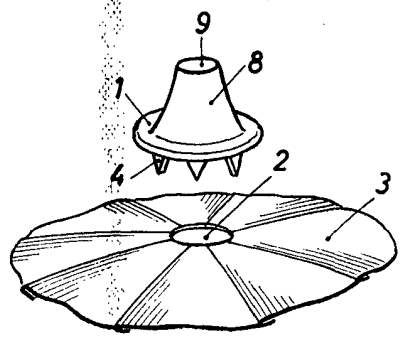


FIG. 2

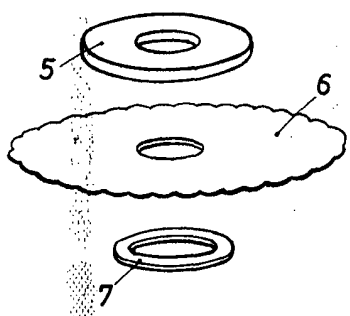


FIG. 3

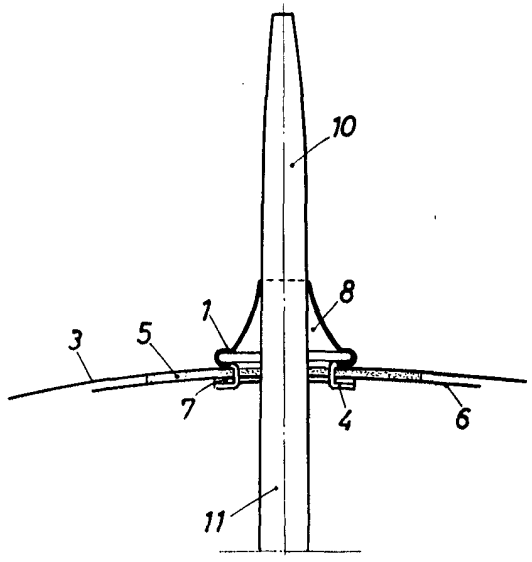


FIG. 4

BARCELONA 29 OCT 1969  
P. A.  
*[Signature]*

ESCALA VARIABLE