



153506

M O D E L O  
D E  
U T I L I D A D

por "UN BOLIGRAFO PERFECCIONADO", a favor de DON ANTONIO  
LIZONDO RODRIGUEZ, de nacionalidad española, domiciliado  
en BARCELONA, Ricard, nº 13.

= . =

MEMORIA DESCRIPTIVA

El presente modelo de utilidad se refiere a un bolí-  
grafo perfeccionado.

Más concretamente en la invención se ha ideado un bo-  
lígrafo constituido por un cuerpo de bolígrafo de sección  
5. tubular triangular, que se estrecha hacia el extremo porta-  
dor del útil trazador, y se ensancha por el extremo opuesto  
para recibir por encaje a presión a un cuello saliente con  
que remata un capuchón de quita y pon, el cual retiene al  
extremo de una lima usual de manicura, que en su posición



de uso por extracción del capuchón del cuerpo del bolígrafo, se manipula a través de unas huellas de apoyo digital existentes en la superficie exterior de las caras del capuchón, mientras que en la posición de fuera de uso de la lima, ésta queda ubicada y oculta en el interior del cuerpo del bolígrafo.

Con el objeto de facilitar la explicación, se acompaña a la presente memoria una lámina de dibujos, en la que se representa un caso de realización que se cita a título de ejemplo.

La fig. 1 presenta una vista en alzado del bolígrafo, con el capuchón extraído y una sección BB' del mismo.

La fig. 2 presenta una vista en alzado del bolígrafo, con el capuchón encajado y una sección AA' del cuerpo de dicho bolígrafo.

Haciendo referencia a las figuras, se aprecia en su realización, un bolígrafo constituido por un cuerpo 1, de sección tubular triangular 2, que se estrecha hacia su extremo útil 3, y se ensancha hacia su extremo opuesto 4, apto para recibir por encaje al cuello 5, del capuchón 6, portador de la lima para manicura 7, la cual en su uso se manipula a través del asido del capuchón por unas huellas 8, que este presenta en sus caras, mientras que en la posición de fuera de uso dicha lima queda oculta por el ubicado en el interior del cuerpo del bolígrafo, según la fig. 2. La sección transversal del capuchón a la altura de su cuello de encaje, es de forma triangular 9, según se aprecia en la fig. 1.



La invención, dentro de su esencialidad, se puede llevar a la práctica en otras formas de realización, que difieran en detalle de la expuesta en la descripción a título de ejemplo y a las cuales alcanzará indudablemente la misma ventaja que se desea obtener.

5.

Se podrá pues construir arbitrariamente en forma y tamaño, con los materiales más adecuados, por quedar todo ello comprendido en el espíritu de las reivindicaciones.



N O T A

Descrito el objeto y utilidad del presente invento, lo que se declara como no divulgado en España, comprende las siguientes reivindicaciones :

5. 1.- Un bolígrafo perfeccionado, del tipo de los con formados por cuerpo y capuchón, caracterizado esencialmente por el hecho de que el cuerpo del bolígrafo es de sección tubular triangular, cuyo extremo opuesto al del útil traza-  
dor es apto para recibir por encaje a presión al cuello sa-  
liente de un capuchón de quita y pon, de sección tubular  
10. triangular, que retiene al extremo de una lima usual de ma-  
nicura que, en su posición de fuera de uso o de cierre del  
capuchón, está oculta por ubicado en el cuerpo del bolígra-  
fo, y que en su posición de uso correspondiente a la sepa -  
ración del capuchón del cuerpo del bolígrafo, se manipula  
15. la misma a través del asido del capuchón por unas huellas  
de apoyo digital existentes en las caras del mismo.

2.- Un bolígrafo perfeccionado.



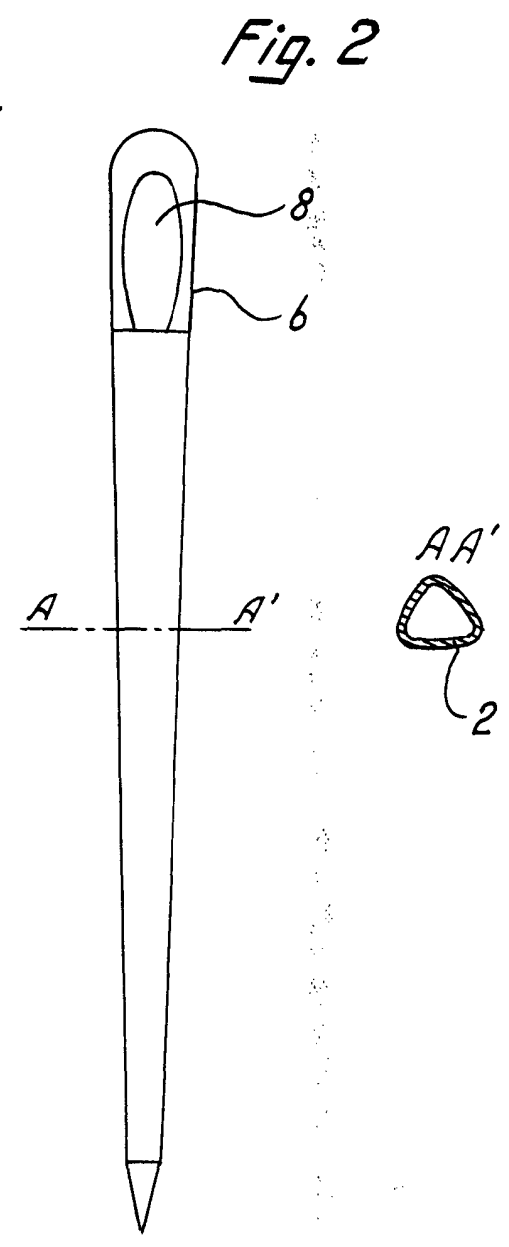
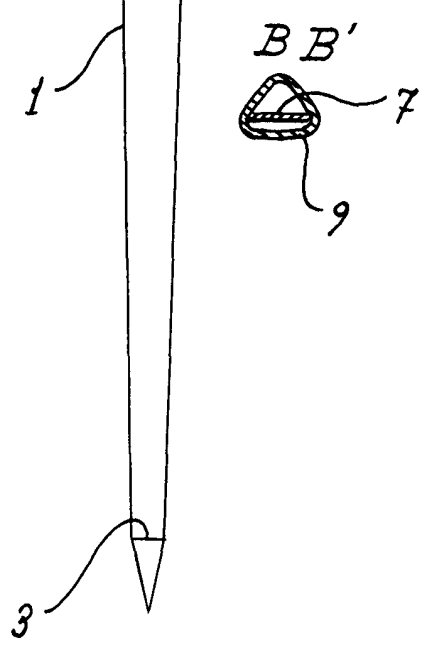
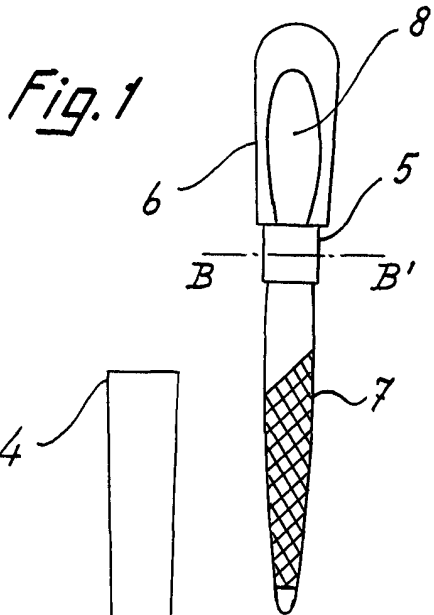
Según se describe y reivindica en la presente memoria descriptiva que consta de 5 hojas foliadas y escritas a máquina por una sola cara, acompañadas de los dibujos reglamentarios.

Madrid, a

17 NOV. 1969

p.a.

RECEIVED  
F. P.



Madrid, a 17 NOV. 1969

p.o.

M.º LUIS ISERN CUYAS  
P. P.

