

153426 153426

13. NE!



SECCION TECNICA
CLASIFICACION I. P. C.
CLASE <u>A45</u>
SUBCLASE <u>C</u>

MEMORIA DESCRIPTIVA

=====

Correspondiente al registro de Modelo de Utilidad que, por veinte años, se solicita a favor de la firma "ALBERTO BASSAT, S.A.", de nacionalidad española, residente en Barcelona, calle Espronceda, nºs. 203-211, - - - - -

5.

p o r

"NUEVO BROCHE PARA BOLSOS Y SIMILARES"

=====

El objeto del presente Modelo de Utilidad se refiere a un nuevo broche para bolsos y similares, que presenta la novedad de su extraordinaria simplicidad constructiva ya que el propio elemento de cierre es la palanca de accio-

10.

153426

13. NOV 1951



namiento del mismo.

De esta manera se logra reducir el número de piezas y la complicada distribución de las mismas de los broches que actualmente existen en el mercado.

5. Para una correcta interpretación, se describe, a continuación, un caso de realización práctica, a título de ejemplo, no limitativo, del nuevo broche, acompañándose de una hoja de dibujos en la que:

10. En la figura 1, se representa la palanca de mando y cierre del broche, vista en perspectiva.

En la figura 2, la misma palanca vista de lado.

En la figura 3, la palanca vista de frente con el brazo superior levantado.

En la figura 4, el cuerpo del broche.

15. En la figura 5, el ojete de fijación a la superficie sustentante de la cartera, bolso o similar.

Y en la figura 6, el broche armado dispuesto sobre de un bolso y en posición de apertura.

20. Consiste la invención en que el broche está formado por un cuerpo laminar (1), de base adecuada, que de su extremo trasero (2) emergen, perpendicularmente, dos brazos (3 y 4) terminados en unos muñones (5 y 6) en los que hay el oportuno orificio (7 y 8) de giro de la palanca de accionamiento y cierre (9), introducida en la argolla de la tapa

25. del bolso, constituida tal palanca por una lámina que en uno de sus extremos presenta un acodo en ángulo recto, diedrico (10), con dos apéndices perpendiculares (11 y 12) en sus dos bordes que se introducen en los orificios de giro (7 y 8) de los muñones (5 y 6) del cuerpo laminar (1), cua-

30. les apéndices (11 y 12) actúan de eje de giro de la palanca (9) que de esta manera pivota entre los dos brazos (3 y



4) que actúan de horquilla del cuerpo de la base (1), que en éste y unido a la cara superior del extremo delantero, hay un muelle laminar (13), debidamente doblado para incrementar la acción de muelle, cuyo otro extremo (14) queda libre y es el en que se apoya el brazo inferior (15) de la palanca (9) una vez este brazo inferior ha rebasado su perpendicularidad, impidiendo entonces el extremo del muelle (14) que este brazo pueda retroceder y por tanto escapar de la posición de cierre, hasta tanto que en el extremo del brazo mayor se efectúa una presión elevatoria suficiente para que con ello su brazo inferior solidario (15), pueda así vencer la acción antagonista del muelle (13) y quedar liberado.

La base del cuerpo (1) del broche queda unida por su extremo delantero al cuerpo del bolso o similar (16) y al propio tiempo el ojete de unión (17) es el que fija el extremo delantero de la lámina muelle a la cara superior de la repetida base, que en su parte trsera está provista de orificios (18) para, a voluntad, coserla al bolso.

Se sobrentiende que en el presente caso, serán variables cuantos detalles de construcción y acabado, no alteren, cambien o modifiquen la esencia de la invención.

N O T A

Descrito el objeto y utilidad de la invención, lo que se declara como no divulgado ni practicado en España, comprende las siguientes reivindicaciones:

1ª.- Nuevo broche para bolsos y similares, caracterizado por el hecho de que está formado por un cuerpo laminar, de base adecuada, que de su extremo trasero emergen,



perpendicularmente, dos brazos terminados en unos muñones en los que hay el oportuno orificio de giro de la palanca de accionamiento y cierre, introducida en la argolla de la tapa del bolso, constituida tal palanca por una lámina que en uno de sus extremos presenta un acodo en ángulo recto, diédrico, con dos apéndices perpendiculares en sus dos bordes que se introducen en los orificios de giro de los muñones del cuerpo laminar, cuales apéndices actúan de eje de giro de la palanca que de esta manera pivota entre los dos brazos que actúan de horquilla del cuerpo de la base, que en éste y unido a la cara superior del extremo delantero, hay un muelle laminar, debidamente doblado para incrementar la acción de muelle, cuyo otro extremo queda libre y es el en que se apoya el brazo inferior de la palanca una vez este brazo inferior ha rebasado su perpendicularidad, impidiendo entonces el extremo del muelle que este brazo pueda retroceder y por tanto escapar de la posición de cierre, hasta tanto que en el extremo del brazo mayor se efectúa una presión elevatoria suficiente para que con ello su brazo inferior solidario, pueda así vencer la acción antagonista del muelle y quedar liberado.

2ª.- Nuevo broche para bolsos y similares, según la anterior reivindicación, en el que la base del cuerpo del broche queda unida por su extremo delantero al cuerpo del bolso o similar y al propio tiempo el ojete de unión es el que fija el extremo delantero de la lámina muelle a la cara superior de la repetida base, que en su parte trasera está provista de orificio para, a voluntad, coserla al bolso.

3ª.- NUEVO BROCHE PARA BOLSOS Y SIMILARES.

Según se describe y reivindica en la presente Me-

103

13. NOV



moria descriptiva que consta de cinco hojas foliadas y escritas por una sola de sus caras y acompañada de una hoja de dibujos.

Madrid, a 13 de Noviembre de mil novecientos sesenta y nueve.

P.A.,
Antonio Aricha
P.A.



FIG. 1

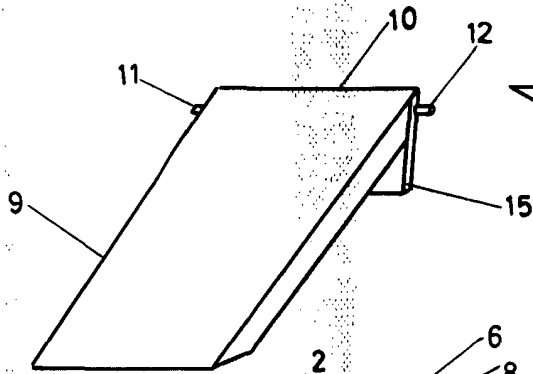


FIG. 2

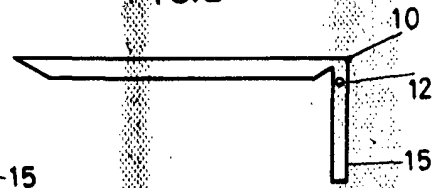


FIG. 3

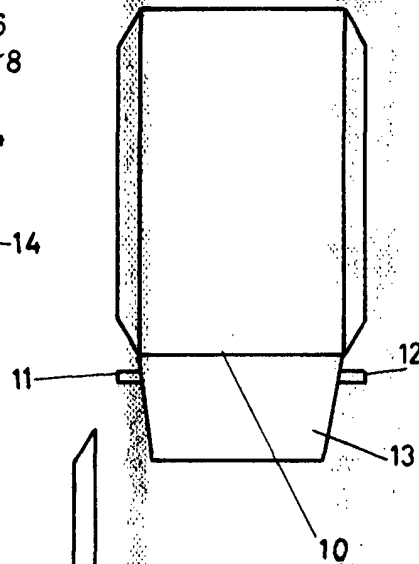


FIG. 4

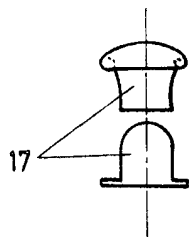
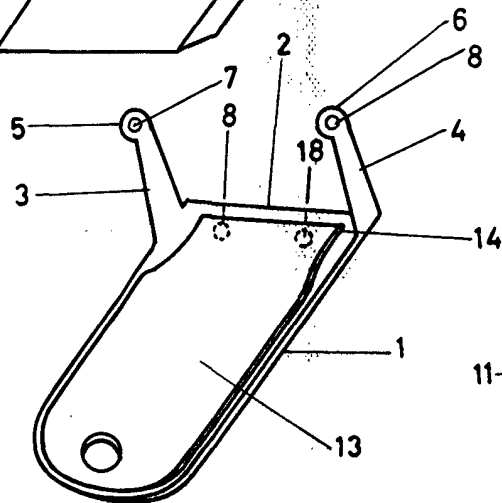


FIG. 5

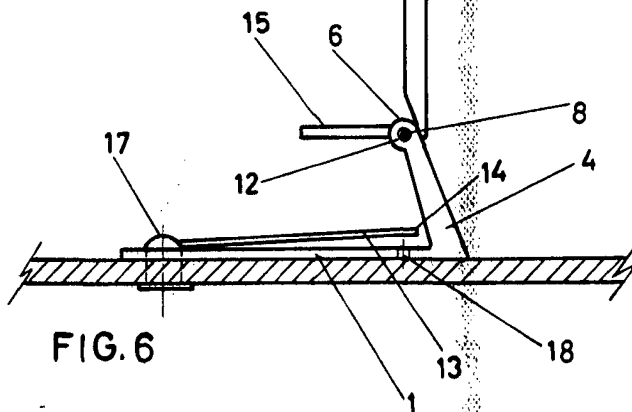


FIG. 6

Madrid 13 Novbre. 1969

P.P.

Antonio Ardo

Escala variable