

3345-373



153389

M O D E L O
D E
U T I L I D A D

por "UN ENVASE", a favor de DOÑA MARGARITA JULIA SALA,
de nacionalidad española, domiciliada en BARCELONA, Pº
Manuel Girona, nº 46, 3º 2º

= . =

MEMORIA DESCRIPTIVA

El presente modelo de utilidad se refiere a un en -
vase.

Más concretamente en la invención se ha ideado un
envase destinado preferentemente a contener frutas y si -
5. milares que se caracteriza por comprender una caja parale-
lepipédica con fondo enrejado, presentando la particulari-
dad el conjunto de que los laterales mayores son indepen -
dientes de los laterales menores, estando cada uno de éstos



constituidos por una lámina de cartón y sendos refuerzos prismáticos triangulares extremos, que destacan superiormente en altura de los laterales mayores para en el armado de la caja actuar como elementos reforzantes de las esquinas internas de la misma.

5.

Sobre las bases planas superiores de los refuerzos citados están fijos sendos listones transversales, actuantes de elementos de apoyo del fondo de la caja encima dispuesta, en el apilado de las mismas.

10.

La caja presenta a lo largo de sus bordes inferior y superior unos listones extremos perimetrales, de mayor altura los dispuestos en la zona destacada de los laterales menores, y que se fijan por alambre o similar entre sí, al fondo y a los refuerzos citados, constituyendo elementos

15.

complementarios para armazón del conjunto.

Con el objeto de facilitar la explicación, se acompaña a la presente memoria una lámina de dibujos, en la que se representa un caso de realización que se cita a título de ejemplo.

20.

La fig. 1 presenta una vista en perspectiva de la caja con uno de sus laterales abiertos.

La fig. 2 presenta un detalle en perspectiva del lateral menor de la caja.

25.

Haciendo referencia a las figuras, se aprecia en su realización, un envase que presenta un fondo enrejado constituido por unos listones longitudinales 1, unidos a los listones transversales inferiores 2, de soporte del conjun



to, y cuyos laterales menores están constituidos por una lámina independiente de cartón 3, que a través de las grapas 4, y alambres 5, se une a los refuerzos 6, dispuestos en las esquinas del envase, y que al igual que la lámina 3, citada, destacan superiormente de los laterales mayores 7, los cuales están ensamblados con los laterales menores y con los refuerzos a través de los alambres 8.

Sobre las bases planas 9, de dichos refuerzos, están unidos mediante las grapas 10, los listones transversales 11, para apoyo del fondo de la caja encima dispuesta, en el apilamiento de las mismas.

Perimetralmente el envase presenta unos listones inferiores 12, y superiores 13, que se unen a través de los alambres 14, complementado por las grapas 15, que los fijan a los laterales, y los alambres 16, que los fijan al fondo, siendo los listones 17, correspondientes a la parte destacada de los laterales menores, de mayor altura que los antedichos.

La invención, dentro de su esencialidad, se puede llevar a la práctica en otras formas de realización, que difieran en detalle de la expuesta en la descripción a título de ejemplo y a las cuales alcanzará indudablemente la misma ventaja que se desea obtener.

Se podrá pues construir arbitrariamente en forma y tamaño, con los materiales más adecuados, por quedar todo ello comprendido en el espíritu de las reivindicaciones.

1145-072

12




1145-072

N O T A

Descrito el objeto y utilidad del presente invento, lo que se declara como nuevo y no divulgado en España, comprende las siguientes reivindicaciones :

- 1.- Un envase, caracterizado esencialmente por el
5. hecho de estar constituido por una caja paralelepípedica con fondo de forma enrejada, que presenta la particula - ridad de que los laterales mayores son independientes y de menos altura que los laterales menores, estando cada uno de éstos conformados por sendos elementos constituidos
10. por una lámina y sendos refuerzos prismáticos triangula - res extremos de bases planas, operativamente dispuestos para que en el armado de la caja refuercen las esquinas internas de la misma y sobre sus bases superiores destacadas se fi - jen respectivos listones transversales, actuantes de ele -
15. mentos de apoyo del fondo de la caja encima, dispuesta en el apilado de las mismas, presentando el conjunto a lo lar go de sus bordes superiores e inferiores unos listones ex - ternos perimetrales, de mayor altura los dispuestos en la



parte destacada de los laterales menores, constituyendo elementos complementarios para el armazón del conjunto.

2.- Un envase.

5. Según se describe y reivindica en la presente memoria descriptiva que consta de 5 hojas foliadas y escritas a máquina por una sola cara, acompañadas de los dibujos reglamentarios.

Madrid, a 12 NOV. 1969

p.a.

JAIMÉ ISERN
p. p.

Fig. 1

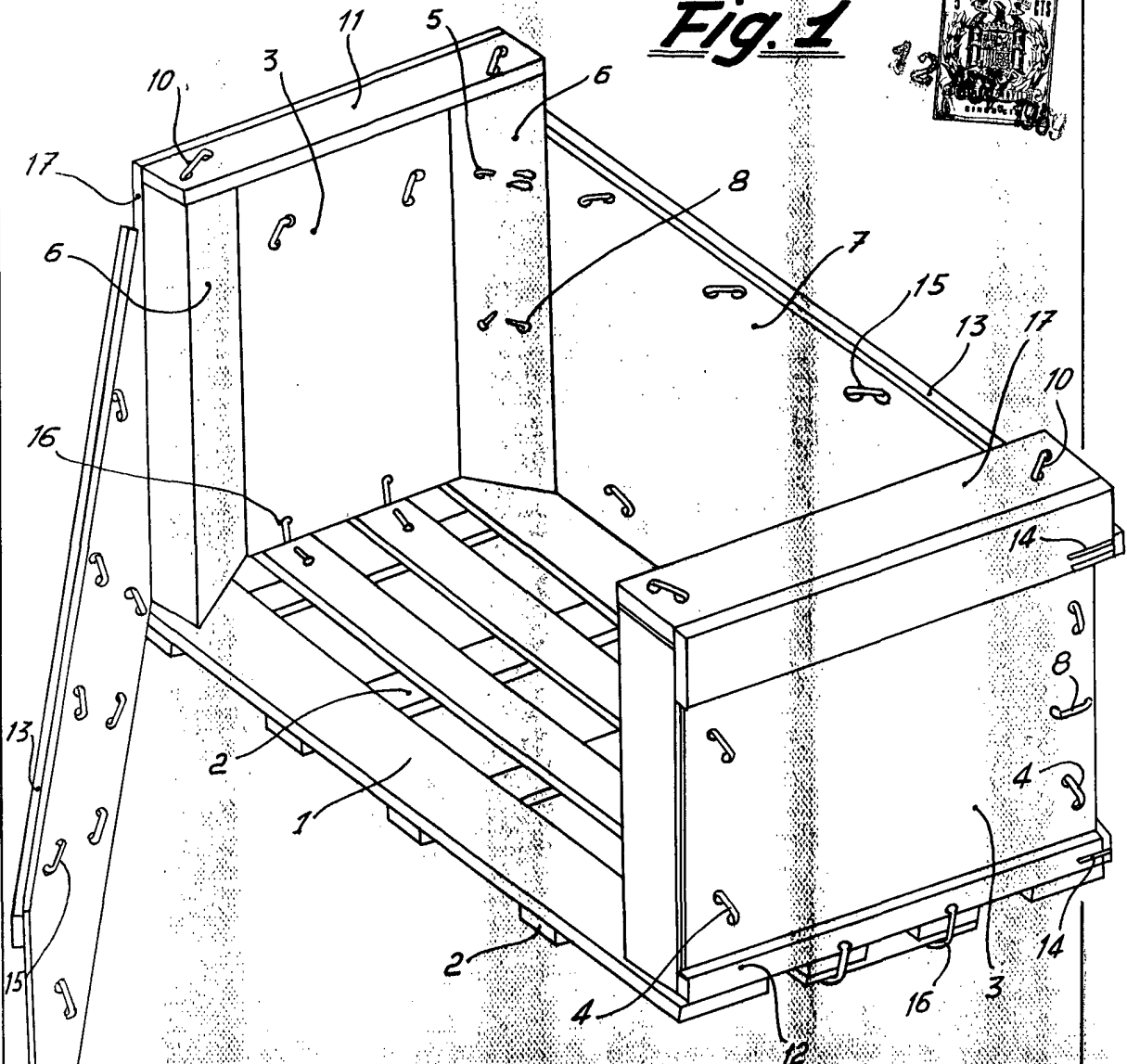
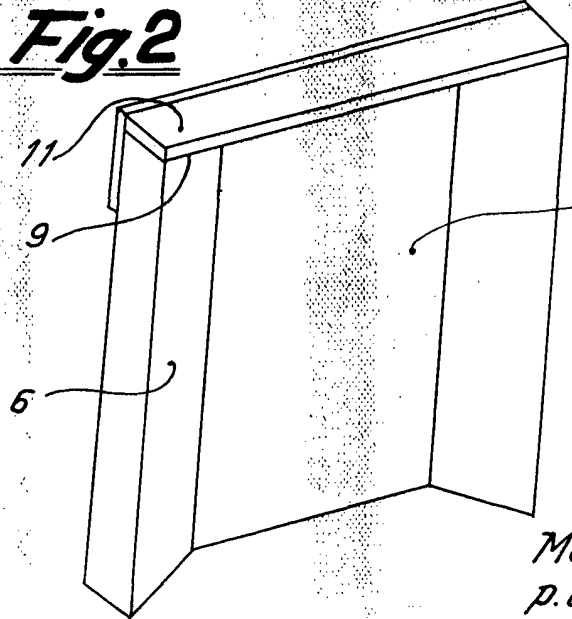


Fig. 2



Madrid, a 12 NOV. 1901.
p.a. JAIME ISERN
P. P.