

192




159966

153366

SECCION TECNICA
ASOCIACION I.P.C.
CLASE A-43-
GRUPO B

Memoria descriptiva  
Correspondiente a un Modelo de Utilidad  
por: DISPOSITIVO AUTOFIJABLE PARA ZAPATOS Y SIMILARES  
A favor de DON CLEMENTE SOLER CAÑAMARES  
De nacionalidad española  
Residente en ELCHE - Alicante, Cristobal Sanz nº 63



El presente registro de Modelo de Utilidad, concierne como su enunciado indica, a un dispositivo autofijable para zapatos y similares, de acuerdo con la descripción detallada que del mismo se realiza, debiendo interpretarse siempre este concepto en su mas amplio sentido y nunca en limitativo.

5.-

Este resultado industrial, mejora notablemente todo cuanto sobre el particular, se conoce y utiliza actualmente, tanto por su sencillez constructiva, como de aplicación, resistencia duración y estética y economía.

10.-

Para la debida comprensión de este objeto, se adjunta a la presente memoria descriptiva, una hoja de planos, en la que a titulo de ejemplo, se representan todas y cada una de las partes que lo forman y relación que guardan entre si.

En la citada hoja de dibujos queda representado:

15.-

FIGURA PRIMERA.- Es una vista en alzado posterior del dispositivo de adorno, cuyo registro se preconiza.

FIGURA SEGUNDA.- Es una vista longitudinal del elemento de fijación, constituido por un remache de especiales características.

20.-

FIGURA TERCERA.- Muestra esquemáticamente la disposición del remache sobre la placa base del adorno.

En estas figuras y con el mismo valor en ambas, se aprecian las siguientes referencias.

25.-

1.- Placa posterior del adorno aplicado en zapatos y similares.

Esta placa es plana y el adorno, según se indica en la línea de puntos de la figura 3ª de la adjunta ilustración, puede ser de configuración apropiada, sin que exista limitación alguna sobre el particular.

30.-

2.- Ranuras previstas en cruz, dispuestas en la placa posterior -1-

Los extremos de cada ranura, están ensanchados en forma apropiada, para conferir la necesaria elasticidad a los cuadrantes constituidos por los cortes aludidos.

35.-

En la parte central o punto de unión de estos cortes o



ranuras, se realiza la introduccion del vastago del remache, con vistas a realizar la autofijacion del adorno.

3.- Vastago del elemento de remache, determinante de la fijacion del mismo.

5.- 4.- Cabeza del vastago, cuya finalidad es por remachado-asegurar la fijacion realizada.

5.- Rebajes previstos en la zona de menor anchura del - vastago -3- y que realiza la fijacion sobre el borde correspondiente de cualquier chapa del cuadrante, detalle representado en la figura 3ª del plano que se acompaña.

10.-

6.- Indica teoricamente el indice de flexibilidad de la chapa -1-, en la fase de alojamiento o extraccion del remache sobre su natural acondicionamiento.

Tanto el adorno en si, como el vastago, podra ser fabricado en cualquier clase de material apropiado y en las formas y dimensiones mas convenientes.

15.-

Descrita suficientemente la naturaleza del Modelo, se hace constar expresamente que cualquier modificacion de detalle que se introduzca en el mismo, se considerara incluida - dentro de esta proteccion, en tanto que no altere o modifique esencialmente su finalidad caracteristica.

20.-

NOTA

Por ultimo, se declaran de novedad y utilidad, las siguientes:

25.-

REIVINDICACIONES

1ª.- DISPOSITIVO AUTOFIJABLE PARA ZAPATOS Y SIMILARES, - caracterizado esencialmente porque comprende una chapa basica en la cual va fijado el correspondiente adorno, de caracteristicas adecuadas y cuya chapa va ranurada perpendicularmente - con el punto comun de union abierto y con los extremos cerrados con ensanchamientos apropiados, para conferir flexibilidad a cada cuadrante de la placa, en la que se aloja un vastago con cabeza de remache y que lleva en el cuerpo y en zona proxima al extremo libre, un rebaje para asegurar la union.

30.-

DISPOSITIVO AUTOFIJABLE PARA ZAPATOS Y SIMILARES.

35.-



Todo ello tal y como se describe en el cuerpo de esta memoria, se reivindica en su nota y se representa a título de ejemplo en la adjunta hoja de planos.

5.- Esta memoria descriptiva consta de cuatro hojas, foliadas y mecanografiadas en una sola de sus caras y a dos espacios.

Madrid 12 ADO 1970

153366

14 NOV 1964



Fig. 1ª

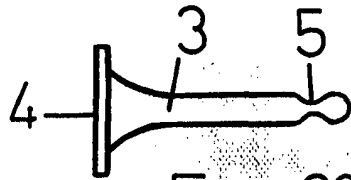
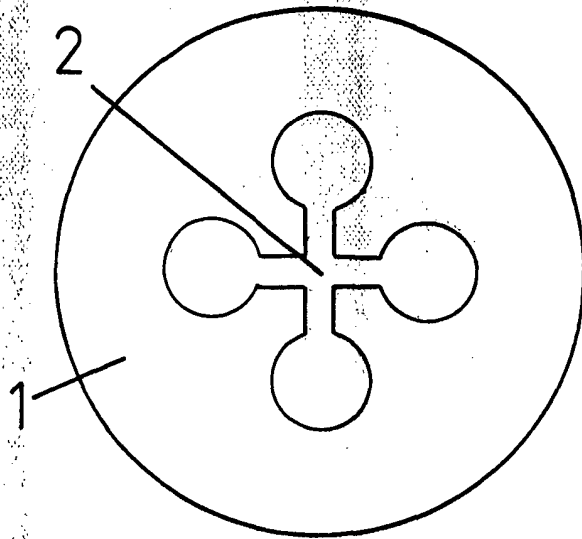


Fig. 2ª

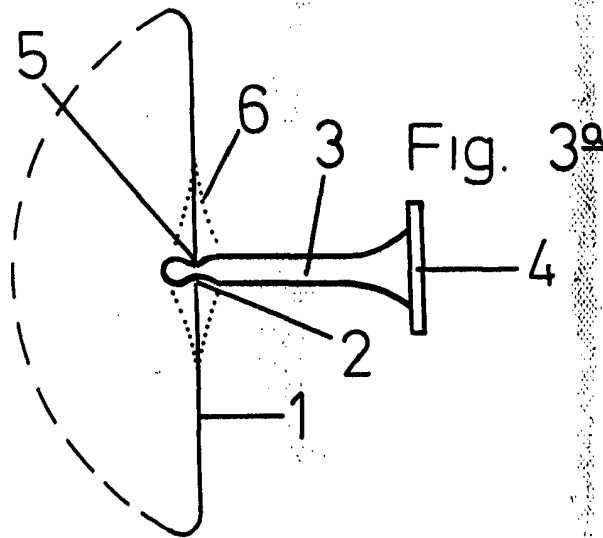


Fig. 3ª

Escala variable

Madrid, 14 NOV, 1964

*[Handwritten signature]*