



153350

MEMORIA DESCRIPTIVA

=====

Correspondiente a la solicitud de registro de un Modelo de Utilidad que, por veinte años se solicita registrar en España, a favor de Don Antonio FERNANDEZ-CANO MORATALIA, de nacionalidad española, residente en CARACAS (Venezuela), calle Negrin, Residencia Francis, Apartamento 61, -----

p o r

" PERCHA DESMONTABLE "

=====

La presente descripción se refiere como su enunciado indica a una percha desmontable de aplicación principal a su uso en la playa.

5 Actualmente no existe ningún tipo de percha especialmente indicado para ser usado en la playa, utilizandose en estos casos para la sustentación de las prendas de vestir, y las características para playa, como toallas, gafas, aletas natatorias y similares, las varillas de las sombrillas y los respaldos de los asientos que se emplean en la playa, cuando no la misma arena en detrimento de estas prendas en su planchado y limpieza.

10



El modelo que se preconiza viene a resolver estos problemas por constituir un elemento adecuado a este fin, con la particularidad de que es desmontable, para poder una vez desarmado, ser transportado en una bolsa o estuche ocupando el espacio indispensable, muy reducido en comparación con el ocupado en posición de uso o armado.

En esencia consta de unos soportes a manera de horquilla cuyas ramas constituyen las patas de apoyo de la percha, en la que se enchufan sucesivamente una pluralidad de tramos rectos y codos hasta formar a manera de un puente al que se une unos travesaños horizontales resultando un conjunto apto para sustentación de las americanas de caballero y similares en la posición que se hace normalmente y por lo tanto de las prendas femeninas, menos complicadas que las anteriores así como de los utensilios de uso exclusivo de playa.

Para la mejor comprensión de cuanto antecede se hace a continuación una detallada descripción del elemento descrito con referencia a los dibujos que se acompañan, en los que se muestra un ejemplo preferente de realización.

La figura 1ª es una vista en perspectiva de la percha de playa armada.

La figura 2ª es una vista en perspectiva de uno de los soportes.

La figura 3ª es una vista parcial en perspectiva de uno de los tramos rectos enchufables.

La figura 4ª es una vista en perspectiva de uno de los codos de unión de los tramos rectos.

La figura 5ª es una vista parcial en perspectiva de uno de los pivotes pertenecientes a los soportes y codos para acople de los tramos rectos enchufables.

Según queda representado en los dibujos unos soportes -1- a manera de horquilla tienen sus ramas -2- y parte común -3- de sección triangular, simétricamente dispuestos y en oposición las ramas -2- respecto a la parte común -3-, y todas ellas de la misma dimensión



de sección.

Unos codos -4- tienen en sus extremos unos pivotes -5- de sección y configuración igual a la parte común -3- y ramas -2- de los soportes -1-.

5 Unos tramos -6- rectos presentan la misma configuración que los pivotes -2-, -3- y -5- de los soportes -1- y codos -4- y son aptos para la recepción de los citados pivotes que ajustan con fuerza en el interior merced a la presión ejercida por las caras -7- que se encuentran separadas en una de las aristas en la que existe una abertura -8- que permite la elasticidad del conjunto para obtener la presión en la recepción de los pivotes -2-, -3- y -5-.

10 Los pivotes -2-, -3- y -5- de los codos -4-, y la parte común -3- de los soportes -1-, tienen unos salientes -9- también de sección triangular para ser recibidos por unos travesaños -10- igualmente constituidos de los tramos -6- rectos.

15 Según la figura 5ª queda montada la percha del ejemplo de realización elegido, adoptando una configuración poligonal con dos laterales paralelos y la parte superior angulada al igual que están constituidas las perchas empleadas en la sustentación de americanas de caballero y similares, para que estas puedan ser sujetadas en la percha en la debida posición, quedando los travesaños -10- horizontales para sustentación de pantalones, prendas femeninas y las exclusivas de playa.

20 El montaje por enchufe de los tramos -6- y travesaños -10- en los pivotes -2-, -3- y -5- y salientes -9- se efectua manualmente, y una vez separados, son depositados en una bolsa para su fácil transporte ocupando el espacio indispensable.

25 Descrita suficientemente la naturaleza y objeto del modelo así como la manera en que el mismo puede ser llevado a la práctica se hace constar que en su realización podrán ser variables las formas, di-



mensiones y materiales y en general todo cuanto sea accesorios o secundario siempre que ello no altere, cambie o modifique la esencialidad del objeto descrito.

Los terminos en que queda redactada esta memoria son ciertos y fiel reflejo del objeto descrito debiéndose tomar con caracter amplio y nunca en forma limitativa.

N O T A

EN RESUMEN; el modelo de utilidad que, por veinte años se solicita registrar en España, debera recaer sobre las siguientes reivindicaciones:

1ª.-Percha desmontable, caracterizada por comprender dos soportes a manera de horquilla en el que sus ramas quedan simetricas y en posición a la parte común, constituyendo tres pivotes de sección preferentemente poligonal igual para cada uno de ellos, y unos codos provistos en sus extremos de pivotes de la misma sección y configuración que los anteriores, apareciendo en el pivote que constituye la parte común de los soportes en horquilla y en uno de los pivotes de los dos de que constan los codos unos salientes triangulares a manera de cuña con la parte estrecha incidiendo en los citados pivotes sobre una de sus aristas.

2ª.-Percha desmontable, según reivindicación anterior caracterizada porque los pivotes de los soportes y codos son recibidos a presión por enchufe axial en unos tramos rectos de sección de la misma configuración que ellos, constituidos por un tubo de la citada sección abierto por una de sus aristas, sirviendo esta abertura para permitir la acción de la flexibilidad de las paredes para ejercer la antedicha presión en la recepción de los pivotes, y dar paso a los salientes triangulares en cuña de los pivotes que los portan.

3ª.-Percha desmontable, según reivindicaciones anteriores caracterizada porque cada una de las ramas de los soportes en horquillas reciben un tramo recto constituyendo las patas de apoyo de la percha que



5 se completa enchufando en la parte común de los soportes otros dos tramos rectos que queden orientados hacia la parte superior del plano de apoyo, dos codos a los que se unen otros dos tramos rectos que inciden en un codo central de manera que en la parte superior quedan estos dos últimos tramos con una inclinación desde este último codo, común a ellos, y en descenso hacia los codos enchufados en los tramos verticales, quedando los salientes de estos últimos codos y los de los soportes, orientados entre sí, de manera que en estos salientes se montan unos tramos horizontales igualmente constituidos en los denominados tramos rectos, constituyendose una percha a manera de puente sustentada sobre el plano de apoyo y en dirección normal a él por los tramos enchufados a los pivotes que constituyen las ramas de los soportes en horquilla.

10 4ª.-Por último se reivindica como objeto sobre el que ha de recaer el Modelo de Utilidad que, por veinte años se solicita para España, ---

p o r

15

" PERCHA DESMONTABLE "

Todo conforme queda expresado en la presente Memoria Descriptiva que consta de cinco hojas escritas a máquina por una sola cara y planos que se acompañan.

Madrid, 11 de Noviembre de 1969

P.A.,  
**PEDRO FELIU MANA**

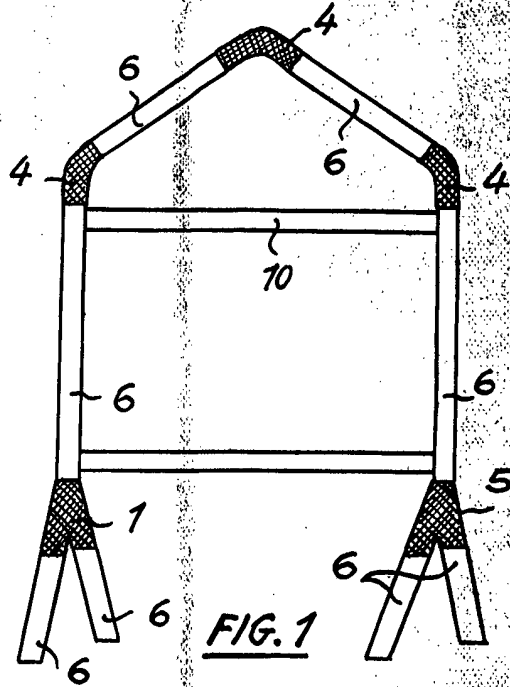


FIG. 1

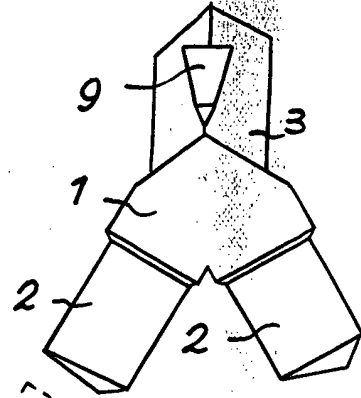


FIG. 2

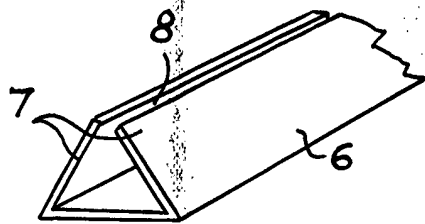


FIG. 3

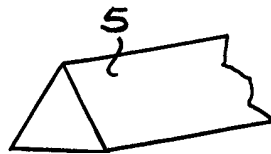


FIG. 5

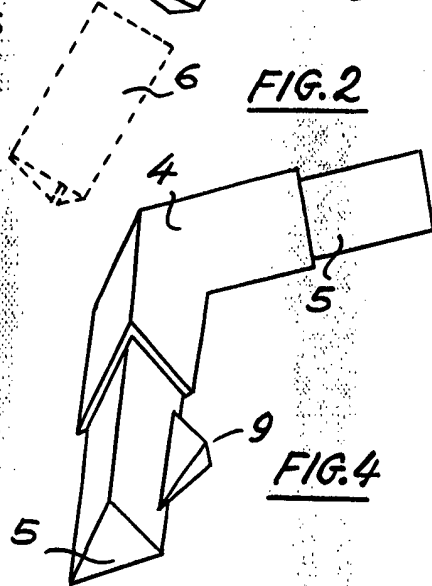


FIG. 4

Madrid, 11 NOV 1969  
P.A.  
PEDRO FELIU MARA  
P.A.