

10 NOV.



153336

M O D E L O  
D E  
U T I L I D A D

por "MONTURA PARA ELEMENTOS IMPRESORES", a favor de DOÑA ANA M<sup>ª</sup> HELLER WOERKER, de nacionalidad española, con domicilio en BARCELONA, Francolí, núms. 64 - 66, ático 2<sup>ª</sup>.

= . =

MEMORIA DESCRIPTIVA

El presente modelo de utilidad se refiere a una montura para elementos impresores.

Más concretamente, la invención se refiere a una montura constituida por un cuerpo monopieza de material moldeado, preferentemente plástico rígido que comprende una base

5. plana rectangular, apta para comportar por una de sus caras al elemento impresor correspondiente, mientras que en la otra



cara presenta un cuerpo alargado en sentido vertical, centrado y normal a dicha cara, dotado de una cavidad axial sensiblemente cónica, apta para recibir al dedo del usuario. Debido a la conocida de la cavidad, el dedo realiza siempre un ajuste perfecto con independencia de su grosor.

5.

La organización descrita facilita notablemente el manejo del últi, permitiendo por otra parte un mejor trabajo del mismo, ya que la presión se ejerce de una manera uniforme con el resto de los dedos sobre la base plana de la montura.

10.

Con el fin de facilitar la explicación, se acompaña a la presente memoria descriptiva de una lámina de dibujos en la que se ha representado un caso de realización que se cita a título de ejemplo.

15.

La fig. 1 manifiesta una sección transversal en alzado de la montura.

La fig. 2, es una vista en planta de la misma, según el modelo.

20.

Haciendo referencia a las figuras, se aprecia en su realización una montura monopieza formada por una base -1-, provista en su dorso de una espiga -2- con cavidad cónica -3-, que presenta en su fondo un apoyo elevado -4- para la yema del dedo, circundado dicho apoyo por un huelgo -5-, apto para alojar la uña. Sobre la cara externa de la base, se fija el elemento impresor.

25.



El modelo, dentro de su esencialidad, puede ser llevado a la práctica en otras formas de realización que difieran en detalle de la indicada a título de ejemplo en la descripción y a las cuales alcanzará igualmente la protección que se recaba. Podrá, pues, construirse en cualquier forma y tamaño, con los materiales más adecuados, por que dar todo ello comprendido en el espíritu de las reivindicaciones.



N O T A

Descrito el objeto y utilidad de la presente invención, lo que se declara como no divulgado ni practicado en España, comprende las siguientes reivindicaciones .

5. 1.- Montura para elementos impresores, caracterizada esencialmente por el hecho de estar constituida por un cuerpo monopieza de material moldeado, que presenta una base provista en una de sus caras del elemento impresor adecuado, y en la opuesta de un saliente normal y centrado, dotado de una cavidad cónica invertida para ajuste del dedo de manipulación, cuya cavidad presenta en su fondo un apoyo en elevación para la yema, que define un huelgo anular para alojar la uña.

2.- Montura para elementos impresores.

15. Según se describe y reivindica en la presente memoria descriptiva que consta de 4 hojas foliadas y escritas a máquina por una sola cara, acompañadas de los dibujos reglamentarios.

Madrid, a 10 NOV. 1969

p.a.

p. p.

JAIME ISERN




Fig. 1

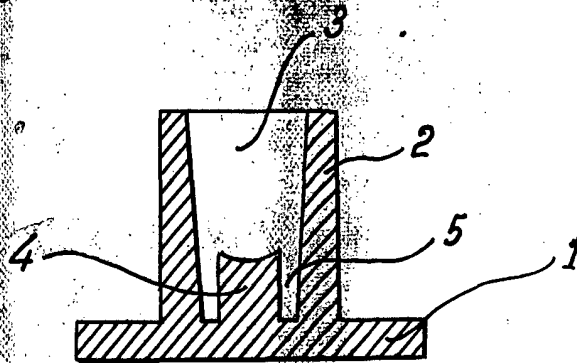
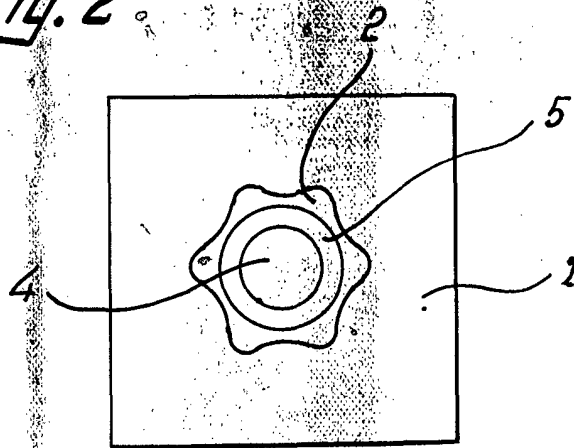


Fig. 2



Madrid, a 10 NOV. 1969  
p.a.  
JAIME ISERN  
P. B.