



153258

MODELO DE UTILIDAD

por 20 años

A favor de D. GILBERT SKOUDY LEOVICI, de nacionalidad  
francesa, residente en BARCELONA, Plaza San Gregorio  
Taumaturgo, 8. - - - - -  
por: "CEPILLO". - - - - -

MEMORIA DESCRIPTIVA

El presente modelo de utilidad se refiere  
a un cepillo que en virtud de sus especiales caracterís-  
ticas resulta sumamente ventajoso con relación a los  
5 cepillos conocidos en el sentido de que la obtención  
del soporte de las cerdas y parte aprehensible o mango  
resulta económica y porque el cepillo en cuestión es  
ornamental y decorativo.

El cepillo de que se trata se particulariza



por constar de una pieza natural del neuroesqueleto, o su prolongación exterior, de un animal, la cual constituye el soporte de las cerdas y al propio tiempo es aprehensible para el empleo del utensilio.

5                   Según otra particularidad, la pieza ósea citada presenta una configuración funcional que define zonas anatómicamente aptas para la adaptación de los dedos de la mano del usuario.

10                   Para facilitar la explicación más detallada, se acompañan unos dibujos en los que se ha representado unos casos prácticos de realización que se citan sólo a título de ejemplo no limitativo del alcance de la invención.

En dichos dibujos:

15                   La figura 1 es una vista en alzado frontal del cepillo en una de sus formas de realización.

La figura 2 es una vista en alzado lateral correspondiente a la figura 1.

20                   La figura 3 es una vista en alzado frontal del cepillo según otra modalidad.

La figura 4 es una vista en alzado lateral de la realización de la figura 2.

El cepillo objeto del presente modelo de utilidad, en una de sus formas de realización  
25 (Figs. 1 y 2) consta de una pieza natural -1- del neuroesqueleto de un animal, generalmente de los que se sacrifican para alimentación humana, en una zona de cuya pieza están insertados los haces de cerdas -2-, quedando la parte restante de dicha pieza libre y  
30 presentando una configuración funcional de mango



fácilmente aprehensible.

En una variante (Figs. 3 y 4), el cepillo  
comporta una porción -3- de una asta natural de un  
cérvido, en una zona de la cual se hallan fijados los  
5 haces de cerdas -4-, quedando una parte restante libre  
para actuar como mango. La porción de asta -3- presenta  
un contorno lateral con entrantes y salientes, tal como  
puede apreciarse en la figura 3, que permite el encaje  
de los dedos de la mano en el momento de asir dicha  
10 porción -3-.

Se comprende que la pieza ósea que forma el  
soporte para los haces de cerdas y es aprehensible  
podrá ser otra diferente a las ilustradas y descritas  
sólo a título de ejemplo y cuyas piezas óseas sean  
15 aptas para actuar como soporte de haces de cerdas y  
aprehensibles y que los haces de cerdas podrán estar  
dispuestos ocupando una parte cualquiera de la pieza  
ósea o toda su longitud, según la utilización a que se  
destine el cepillo.

20 Las piezas óseas citadas son desperdicios  
que se aprovechan para la fabricación del cepillo, lo  
cual favorece al coste del mismo. Por otra parte, las  
indicadas piezas resultan ornamentales y decorativas.

El modelo, dentro de su esencialidad, puede  
25 ser llevado a la práctica en otras formas de realización  
que difieran en detalle de la indicada solamente a título  
de ejemplo, ya las que alcanzará igualmente la protección  
que se recaba. Podrá, por tanto, fabricarse el cepillo  
de referencia en cualquier forma y tamaño y con los  
30 medios más convenientes, por quedar todo ello compren-



dido en el espíritu de las siguientes reivindicaciones.

N O T A

Se reivindica como objeto del presente modelo de utilidad:

1.- Cepillo, caracterizado esencialmente por el hecho de constar de una pieza natural del neuroesqueleto, o de su prolongación exterior, de un animal que constituye el soporte para los haces de cerdas y al propio tiempo es aprehensible para el empleo del utensilio.

2.- Cepillo, según la anterior reivindicación, caracterizado por el hecho de que la pieza ósea presenta una configuración funcional a base de entrantes y salientes que determina zonas anatómicamente aptas para el encaje de los dedos de la mano del usuario.

3.- CEPILLO.

Consta la presente memoria descriptiva de cuatro hojas mecanografiadas, foliadas, numeradas y escritas por una sola cara, acompañada de una lámina de dibujos.

Madrid, a 7 de Noviembre de 1969

GILBERT SKOUDY LEOVICI

P. A.

MARCELO...  
P. A.  
*[Handwritten signature]*

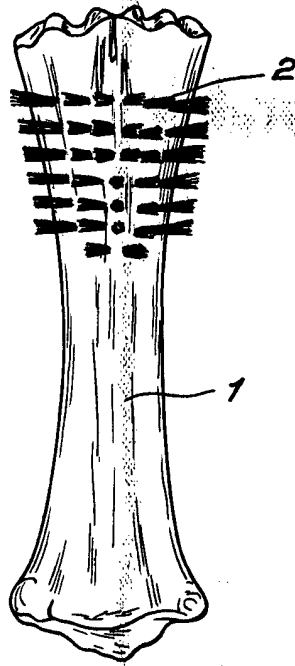


Fig. 1

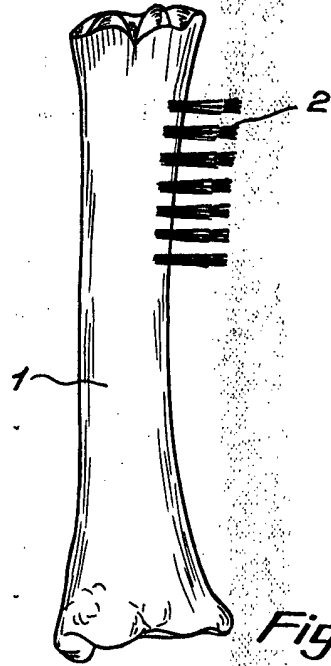


Fig. 2

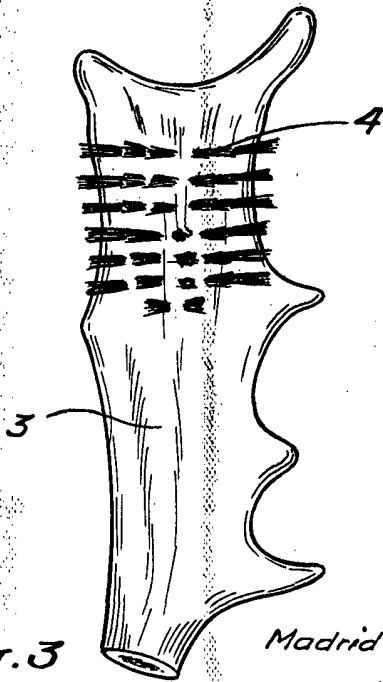


Fig. 3

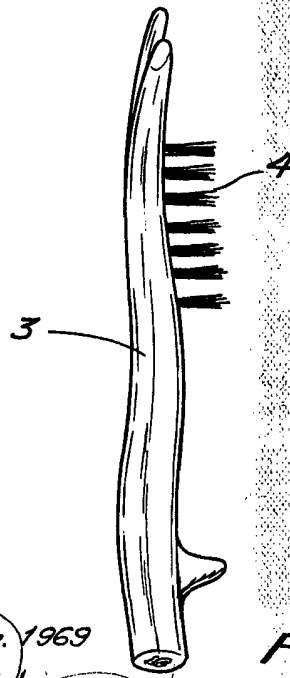


Fig. 4

Madrid, 7 Novbre. 1969

MANUEL  
D. P. *[Signature]*