

153154

*Memoria Descriptiva*

15



sobre:

BUTACA DESMONTABLE

SECCION TECNICA	
CLASIFICACION I.P.C.	
CLASE <u>A</u>	<u>47</u>
CLASE <u>C</u>	

*Solicitante:* D. JOSE M<sup>e</sup> GARRIDO GUILLEN, de nacionalidad española, residente en C/ Segre, 16 - MADRID.

---

El presente modelo de utilidad tiene por objeto una butaca desmontable especialmente diseñada para muebles de jardines, presentando la ventaja de ser desmontable.

5. Ultimamente se han impuesto los muebles



desmontables de todo tipo, no solamente para que en un momento determinado se puedan desmontar y ocupar por lo tanto un mínimo espacio en un hogar, sino también para facilitar el almacenaje y transporte a los fabricantes.

5.

La butaca según la presente invención presenta una armadura constituida por dos elementos laterales iguales, formados de una sola pieza, cuyos extremos que constituyen las patas adoptan una forma semicircular. Dicha armadura presenta dos ramas verticales de diferentes alturas de las cuales es mas alta la posterior, que doblada convenientemente hacia adelante y hacia atrás, forman el respaldo doblándose seguidamente hacia atrás en la rama anterior, mas corta hasta unirse con la posterior dando origen así, a los brazos.

10.

15.

El asiento se dispone en la parte superior de los semicírculos que forman las patas, mediante elementos de fijación que para tal fin se colocan en las armaduras correspondientes, situándose el respaldo entre las curvas que en la parte superior de los largeros laterales se forman. Las cuatro patas quedan unidas entre sí por la parte central de sus ramas semicirculares, mediante tornillo, disponiéndose entre ellas un elemento rectilíneo transversal fijado con los mismos tornillos.

20.

25.

Para una mejor comprensión de la presente invención, se hace a continuación una descripción detallada con referencia al dibujo adjunto.

La figura única es una vista en perspectiva de la butaca según la invención.

30.

Con referencia a la figura, la butaca 1 se



- constituye de dos elementos laterales iguales en 2 cada uno de los cuales está formado de una sola pieza, presentando sus extremos una forma sensiblemente semicircular 3 que forman las patas. Presenta después ramas verticales de diferente altura cuya rama posterior 4 se dobla hacia adelante y hacia abajo para formar el respaldo, mientras que la rama anterior mas corta 5, se dobla hacia atrás hasta unirse con la rama posterior para dar origen de esta forma a los brazos.
- 5.
10. El asiento 6 se situa en la parte superior de los semicírculos que forman las patas mediante los elementos de fijación 7 solidario de dicho elemento lateral, quedando el respaldo 8 situado entre las curvas que forman la prolongación superior de la rama vertical fuerte.
15. Las patas se unen entre sí mediante tornillos 9 entre las cuales y unido a ellas por los mismos tornillos se situa un elemento rectilíneo transversal 10 que coopera a la perfecta estabilidad de la butaca.

N O T A

20. Descrita suficientemente la naturaleza del invento, así como la manera de realizarlo en la práctica, debe hacerse constar que las disposiciones anteriormente indicadas, son susceptibles de modificaciones de detalle en cuanto no alteren su principio fundamental, siendo lo
25. que constituye la esencia del referido invento, y por lo que se solicita Modelo de Utilidad por 20 años, en España sobre: BUTACA DESMONTABLE, caracterizándose por lo siguiente:
30. 1ª.- Butaca desmontable, caracterizada porque presenta una armadura que se constituye de dos elementos



- laterales iguales, cada uno de los cuales se forman de una sola pieza de tal modo que sus extremos que constituyen las patas presentan forma sensiblemente semicircular, teniendo después ramas verticales de diferentes alturas, de las cuales la posterior es más alta y se dobla hacia adelante y hacia abajo, para formar el respaldo y la anterior se dobla hacia atrás hasta unirse con la posterior y dar origen a los brazos, disponiéndose el asiento en la parte superior de los semicírculos que forman las patas, los cuales se unen por sus centros mediante tornillos entre sí y a un elemento rectilíneo transversal que une por el centro las cuatro patas y quedando el respaldo entre las curvas superiores que forman las prolongaciones superior de las patas traseras.
- 5.
- 10.
- 15.

2ª.- Butaca desmontable, tal y como queda sustancialmente descrito en la presente memoria, e ilustrado en el dibujo adjunto.

20. Esta memoria consta de cuatro hojas, escritas a máquina por una sola cara.

Madrid,


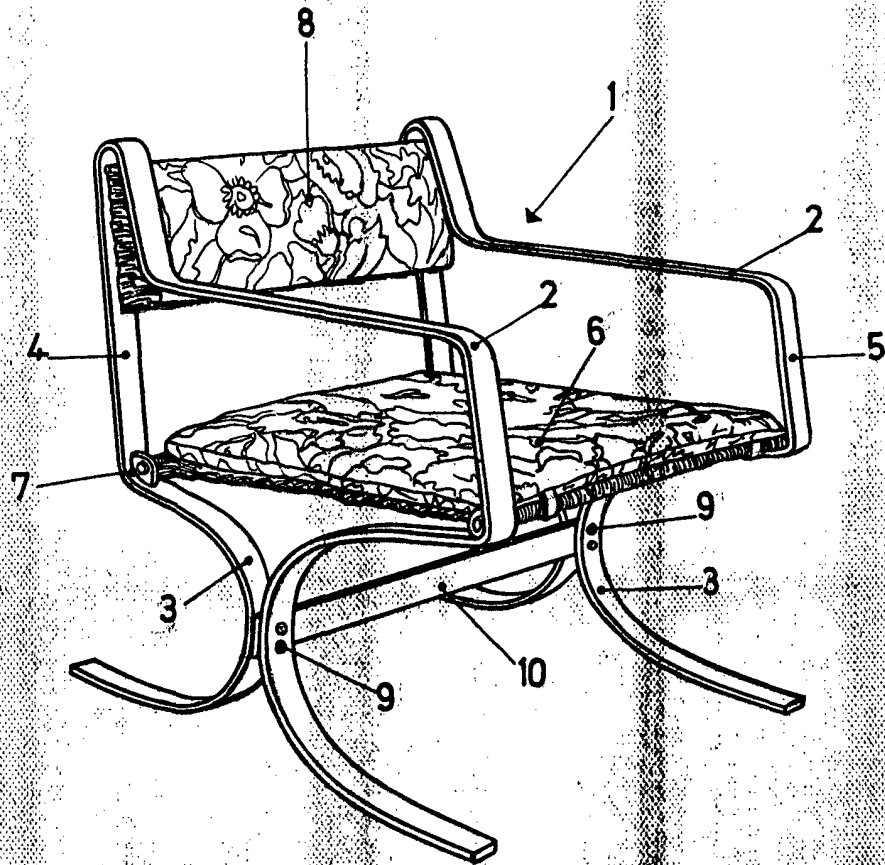

15 ABR. 1970

D. JOSE MA GARRIDO GUILLEN.

A. GOMEZ ACEBO Y MORALES

Firmado: E. Hernández

ESCALA  
VARIABLE



Madrid 15 ABR 1970

A. GOMEZ ACEBO Y MUÑOZ  
c. de Francisco F. Hernández R.

ESCALA VARIABLE.