

152858



SECCION TECNICA
CLASIFICACION I. P. G.
CLASE <u>A 47</u>
SUBCLASE <u>G</u>

MODELO DE UTILIDAD

por veinte años en Ewpaña, a favor de DON DOMINGO DE GUZMAN VALLEJO HERAS, de nacionalidad española, residente en Madrid, calle Cañada, núm. 20, por:

"CLAVO PARA PAREDES"

ooOoo

MEMORIA DESCRIPTIVA

5 Como su enunciado, indica, consiste la presente invención en un nuevo clavo de sujeción para objetos colocados en paredes, el cual por sus características esenciales, debe ser considerado como un Modelo de Utilidad por veinte años en España, todo ello de acuerdo con lo preceptuado en el artículo 171 de la vigente Ley de Propiedad Industrial.



10 Como es sabido, existe infinidad de tacos para
paredes, pero el presente tiene unacaracterísticia
esencial y es que al ser roscado en el interior de
la pared se vá roscando a su vez una tuerca sobre
el otro extremo del clavo que al ir terminada en
pico, hace abrir a las aletas o partes laterales
de la funda o parte interna, para que queden fijas
15 al perímetro de dicha pared.

Para dar una idea más completa del invento,
y unicamente a título de ejemplo no limitativo, se
acompaña a la presente memoria descriptiva, una ho-
ja de planos con referencia a la cual se puede apre-
20 ciar cuatro figuras, siendo la primera de ellas el
taco o funda que lleva el clavo (Fig.2ª) y la Fig.
3ª representa la tuerca que rosca sobre el espárrago
5 del clavo (Fig.2ª). La Fig. 4ª muestra el conjunto
general con todas su piezas.

25 El número 1 es la base del taco o funda (Fig.1ª)
por donde se introduce el clavo (Fig.2ª) en su parte
taladrada 2. Los números 3 y 4 son las aletas o partes
abiertas del taco o funda (Fig.1ª). El 5 representa
la parte del clavo en su sección roscada, sirviendo
30 de espárrago a la tuerca (Fig.3ª). La parte 6 del cla-
vo es un saliente circular que queda fija o sirve de
tope en la base 1 de la funda, paraque no penetre más
y la parte o número 7 es el saliente del clavo donde
se cuelga el cuadro u objeto a colocar en la pared.
35 El 8 es la tuerca propiamente dicha que vá empotrada
sobre el armazón 9 que siendo hueco interiormente pa-
ra el pase del espárrago 5 vá terminado en pico 10 pa-
ra que al roscarse fuerce y abra las aletas 3 y 4 del



taco o funda (Fig.1ª).

40 Las ventajas que se consiguen con este
nuevo clavo para paredes, son numerosas, ya que con
solo tres piezas realiza una función de ajuste total
a la pared por medios mecánicos de sujeción, pues bas-
ta dar vueltas al clavo por su parte saliente, para que
45 en el interior del agujero de la pared se produzca un
ensanchamiento de las aletas al irse roscando la tuerca
interna sobre el esparrago del clavo y abra a las ale-
tas por su terminación en pico.

N O T A

50 Por último y una vez descrita suficientemente
la naturaleza del invénto y su forma de realizazi ón
práctica, se hace constar que la presente memoria po-
drá modificarse mientras no se altere la esencialidad
del invento, el cual podrá fabricarse en cualquier
55 clase de materiales, tamaños, dimensiones y colores,
siendo por tanto lo que se solicita un Modelo de
Utilidad por veinteaños en España, el cual queda re-
cogido en las siguientes:



REIVINDICACIONES

- 60 1ª.-clavo para paredes, caracterizado porque el mismo está dotado de tres partes esenciales, espárrago para rosca, tope central circular separador del esparrago y del clavo propiamente dicho saliente para colgar los objetos sobre él en las paredes.
- 65 2ª.-Clavo para paredes, según la anterior reivindicación caracterizándose porque sobre la parte roscada del clavo irá introducido un taco o funda con orificio central y partes delanteras abiertas en su mitad, con terminación en base reforzada saliente en forma circular.
- 70 3ª.-Clavo para paredes, según las anteriores reivindicaciones, caracterizándose porque sobre el roscado del clavo irá una tuerca con cuerpo o armazón empotrado en la misma para que al roscarse sobre el espárrago, dicho cuerpo pueda abrir las aletas del taco o funda por su parte cortante o picuda.
- 75 4ª.-CLAVO PARA PAREDES, todo tal y como queda descrito en la presente memoria que consta de cuatro hojas mecanografiadas por una sola de sus caras y se representa en la de dibujos adjunta.

Madrid, 23 de Octubre de 1.969

E. SANCHEZ VALLADARES
P.P.

152858

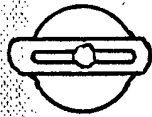
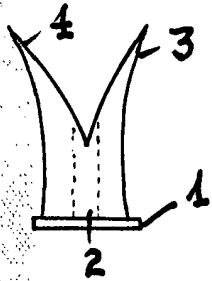


FIG. 1^a

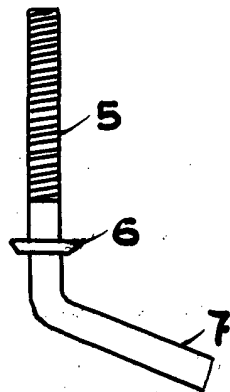


FIG. 2^a

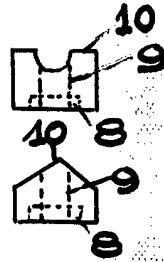


FIG. 3^a

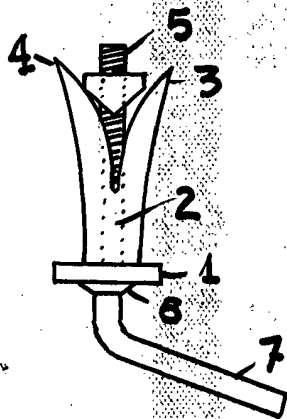


FIG. 4^a

ESCALA VARIABLE
MADRID, 10 OCTUBRE 1969

F. SANCHEZ VALLADARES
P.P.