

152650



MEMORIA DESCRIPTIVA

para un MODELO DE UTILIDAD, por veinte años, por:  
"DISPOSITIVO PARA COLGAR LAS PLANCHAS", que se solicita a favor de Don Javier SANZ GIL, de nacionalidad española, residente en BILBAO, calle Tívoli, nº 18.

- - - oOo - - -

Como indica su enunciado, este Modelo de Utilidad tiene por objeto amparar la explotación exclusiva en territorio español de un dispositivo para colgar las planchas de planchado de ropa, sirviendo para esta



5.- función tanto en los intervalos de la labor, como de depósito una vez terminada ésta.

Se consigue con ello un medio sencillo, muy práctico y eficaz que, aparte de su comodidad de uso, elimina definitivamente el peligro que supone

10.- ne dejar una plancha enchufada sobre una mesa o similar.

Está formado por una plataforma hecha de una placa con el borde curvado hacia abajo, a manera de caja, con pared de escasa altura. La cara superior tiene una depresión con la forma aproximada de la base de una plancha normal, y en esta depresión se han previsto también unos nervios en resalte, para que la base de la plancha no se apoye de una manera general sobre la placa.

20.- Esta plataforma está destinada a aplicarse sobre una pared o similar, de manera que con ella tome contacto todo el borde vuelto, quedando la placa principal suficientemente separada de la pared.

En la parte que resultará inferior sobresale



25.- un talón en forma de U tumbada que tiene su borde vuelto hacia el interior, creando un alojamiento para la parte posterior de la plancha.

30.- En el borde de la plataforma y coincidiendo con las partes superior e inferior, se han previsto unas aberturas para circulación de aire entre la placa y el muro y, finalmente, en la parte superior frontal se halla un doble gancho para arrollar el cordón conductor durante el reposo.

35.- Para completar esta descripción haremos ahora referencia al dibujo adjunto, dado a título de ejemplo ilustrativo y no limitativo, en el que:

La figura 1ª muestra el dispositivo en la posición de uso.

40.- La figura 2ª es una vista lateral con la plancha colocada.

La figura 3ª es una vista desde arriba y,

La figura 4ª desde abajo.

Como puede apreciarse, la plataforma -1- tiene su borde -2- vuelto para que sea éste el que



45.- se apoya contra el muro y en la pared así formada se han practicado unas ventanas -3- para paso de aire y refrigeración del interior.

En la cara superior se halla una depresión -4- con la forma aproximada de la base de la plancha y en ella unos nervios en resalte -5- para apoyo directo de dicha base.

El talón -6- tiene en alzado forma tronco-piramidal y en planta la de una U con el borde -6'-vuelto hacia el interior, creando así un alojamiento en el que se encaja la parte posterior de la plancha, evitando que pueda salirse por si sola, siendo necesario elevar la plancha para sacarla.

En la parte alta hay un doble gancho -7- para sujetar el cable -8- de la plancha -9-.

60.- Evidentemente el dispositivo puede también ser utilizado apoyado sobre una mesa o análogo, si bien su mayor utilidad se halla en la aplicación sobre un muro para que la plancha quede colgada como se observa en la figura 2ª.



65.- Cuantas modificaciones puedan ser introducidas en el objeto descrito, y no afecten a su esencialidad característica se entenderan incluidas en esta solicitud, sean cualesquiera las circunstancias que concurran.

70.- NOTA

Descrito suficientemente el objeto de esta solicitud se declaran de novedad en España las siguientes:

REIVINDICACIONES

75.- 1ª.- Dispositivo para colgar las planchas, que se caracteriza por estar constituido por una placa sensiblemente rectangular que tiene sus bordes vueltos, formando una especie de caja, que está destinada a aplicarse sobre un muro o similar, de modo que sea dicho borde el que se apoye contra el muro, quedando un hueco interior y porque en la pared de dicho borde se han practicado unas ventanas para paso de aire de refrigeración. En la cara superior de la placa se ha practicado una depfesión con la forma

80.-



- 85.- aproximada de la base de la plancha y en ella unos nervios en resalte. En la parte baja se levanta una pared de tres lados inclinados hacia adentro, dejando el superior libre, teniendo los tres lados el borde vuelto para crear un alojamiento en forma de U para encajar la parte posterior de la plancha. En la parte alta se halla un doble gancho para recibir y sujetar al cable conductor.
- 90.-

2ª.- DISPOSITIVO PARA COLGAR LAS PLANCHAS.

- Todo conforme se describe y reivindica en la presente Memoria Descriptiva que consta de seis hojas y se ilustra con los dibujos que se acompañan.
- 95.-

Madrid, a quince de Octubre de mil novecientos sesenta y nueve.

JAVIER SANZ GIL  
P. S.



FIG. 1

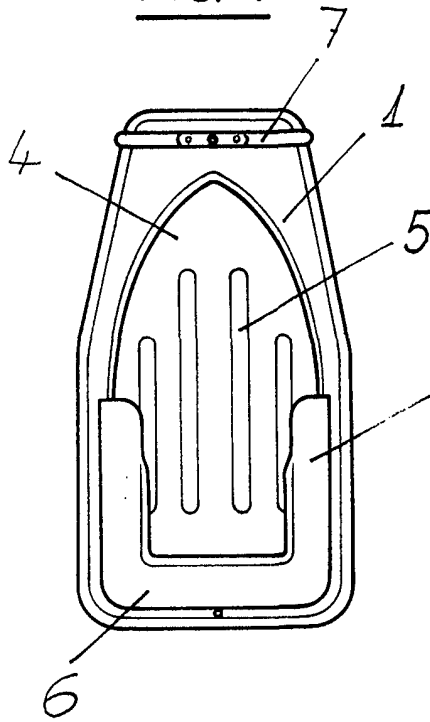


FIG. 2

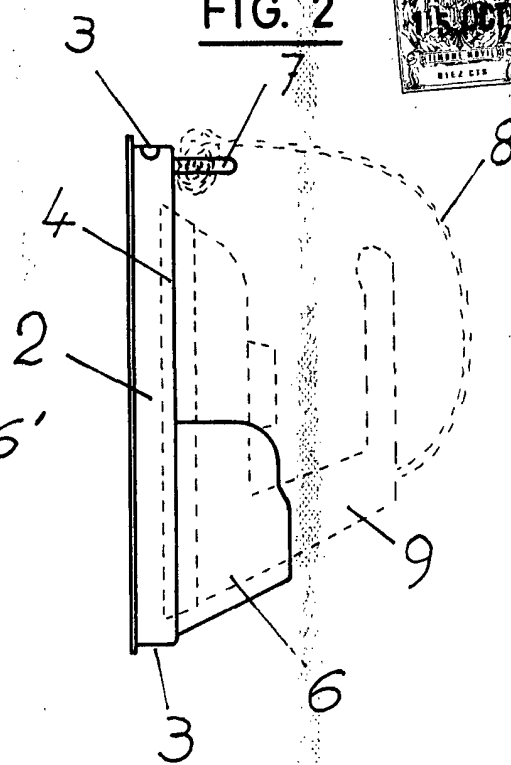


FIG. 3

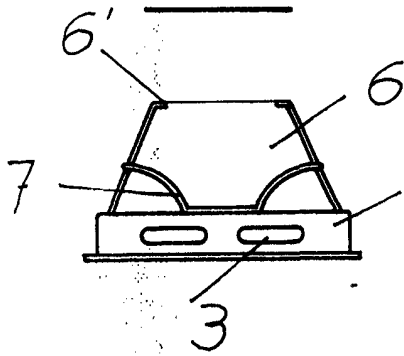
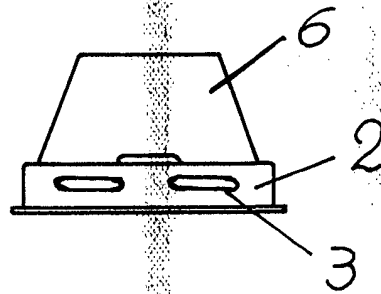


FIG. 4



Madrid, 15 de OCTUBRE de 1969

ESCALA VARIABLE