

152126



MODELO DE UTILIDAD

a favor de

D. EVARISTO RIERA VILLALONGA, de nacionalidad españo-
5 la, domiciliado en Barcelona, calle Platería nº 62,

por:

» CIERRE PERFECCIONADO PARA CAJA »

-o00o-

MEMORIA DESCRIPTIVA

10 Este modelo de utilidad tiene por objeto, como
su enunciado indica, un cierre perfeccionado para caja, princi-
palmente de las de forma cilindrica destinadas al envasado y
portado de pelucas y sombreros, cuyo cierre está integrado por
una cinta que se dispone convenientemente entre base y tapa de
15 la caja y se enlaza en la parte superior de ésta, constituyen-
dose al propio tiempo en medio de agarre y transporte, cumplien-
dose los fines esenciales para los que el modelo ha sido conce-
bido con la máxima seguridad y eficacia.



Para la constitución de este cierre se
20 prevé en puntos diametralmente opuestos de la superficie
de la tapa de la caja, junto a su plano superior y en la
parte inferior de su faldón, respectivas aberturas por
las que se pasa la cinta de enlazado y cierre, cuya cinta
se dispone en sentido diametral por el centro del fondo
25 de la caja, y se introduce, cada uno de sus extremos, por
las respectivas aberturas inferiores de la superficie o
faldón de la tapa, extendiéndose por el interior de esta
superficie o faldón, según sus generatrices, para salir
por las respectivas aberturas superiores, enlazándose
30 los dos extremos de la cinta sobre el plano superior de
la tapa, constituyendo un cierre cómodo y seguro que ase-
gura, al receptáculo o fondo y a la tapa, en posición de
cierre de la caja al propio tiempo que constituye un medio
ornamental de asido y transporte de la misma.

35 Estas son a grandes rasgos las particulari-
dades del cierre para caja objeto de este modelo de utili-
dad, cuyas características se pondrán de manifiesto, más
claramente, en el transcurso de la descripción que a con-
tinuación se da, en la que, para facilitar su comprensión,
40 se hace referencia a la lámina de dibujos adjunta, en la
que de manera un tanto esquemática y tan solo por vía de
ejemplo, se muestran los detalles principales del modelo.
Estos detalles se dan a título ilustrativo, por tanto esta
memoria debe ser considerada sin carácter restrictivo al-
45 guno en cuanto a dimensiones, proporciones y materias se
refiere.

En la lámina de dibujos adjunta:

La figura 1 muestra una caja cerrada de con-



formidad con la idea de este modelo, en la que se puede
50 apreciar que la cinta de cierre enlaza y asegura en posi-
ción a receptáculo o fondo y a la tapa de la caja.

En la figura 2 se muestra una vista en
perspectiva del conjunto de la caja y cinta de cierre,
en posición de apertura.

55 En la figura 3 se muestra un detalle en
sección del conjunto caja cinta de cierre, en que se po-
ne de manifiesto la disposición de la cinta por la parte
interna de la tapa de la caja, entre las dos aberturas de
cada lado de ésta.

60 Como se puede apreciar en las figuras enu-
meradas, el cierre que se preconiza está constituido por
una cinta o banda -1- cuyo tramo central se adapta, en
sentido diametral, sobre el fondo del receptáculo -2- de
la caja, y las dos partes -3- y -4- o extremos de la cin-
65 ta son pasados, respectivamente, primero por aberturas
-5- previstas en puntos diametralmente opuestos junto a
la parte inferior de la pared o faldón -6- de la tapa,
por el interior de la cual se extienden ambos extremos
de la cinta, para sobresalir por otras aberturas -7- pre-
70 vistas en la pared o faldón -6- de la tapa, en puntos
diametralmente opuestos, junto al plano superior de ésta,
siendo por ultimo estos extremos -3- y -4- enlazados y
anudados sobre el plano superior de la tapa, asegurando
a receptáculo -2- y tapa -6- en posición de cierre, y
75 constituyendo al propio tiempo de una lazada ornamental
un cómodo medio de agarre y transporte de la caja.

De la descripción que antecede se infiere
la constitución, disposición y funcionabilidad del cierre



perfeccionado para caja objeto de este modelo de uti-
80 lidad, si bien se hace la salvedad de que en el objeto
de este modelo se podrán introducir todas aquellas va-
riaciones de detalle que las circunstancias y la prác-
tica pudieran aconsejar, siempre y cuando que, con las
mismas, no se modifiquen las características esenciales
85 del conjunto del modelo descrito.

N O T A

Se declara de novedad el contenido de las
siguientes

R E I V I N D I C A C I O N E S

90 1.- Cierre perfeccionado para caja, prin-
cipalmente de las de tipo cilindrico formadas por una
base receptáculo y una tapa, que se caracteriza por es-
tar constituido por una cinta que se adapta diametral-
mente sobre el fondo del receptáculo base, y cada una
95 de las dos partes extremas de la cinta se introducen
por respectivas aberturas, diametralmente opuestas, de-
terminadas en la superficie o pared de la tapa, junto a
su parte inferior, extendiendose por el interior de és-
ta, según sus generatrices, y saliendo por respectivas
100 aberturas opuestas superiores, los extremos citados se
enlazan y anudan sobre el plano superior de la tapa, ase-
gurando en posición de cierre a receptáculo y tapa de
la caja, al propio tiempo que la lazada se constituye en
medio de asido y transporte.

105 2.- CIERRE PERFECCIONADO PARA CAJA.

Todo ello tal y como se describe y rei-



vindica en la presente memoria que consta de cinco ho-
jas mecanografiadas por una sola de sus caras y se ilus-
tra con la lámina de dibujos adjunta.

110

Barcelona, 15 de Septiembre de 1969.

P. PUJOL

P. P.

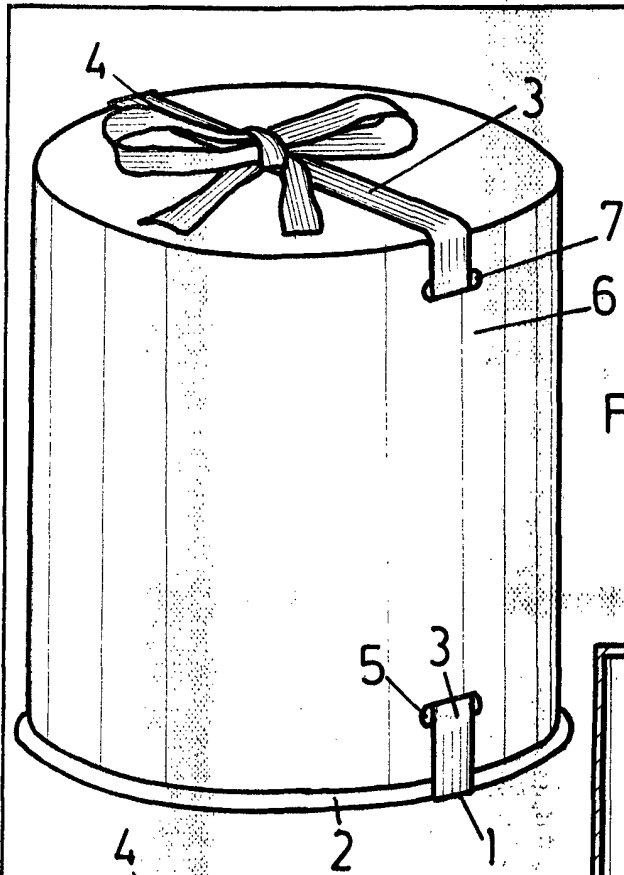


FIG 1

ESCALA VARIABLE

FIG 3

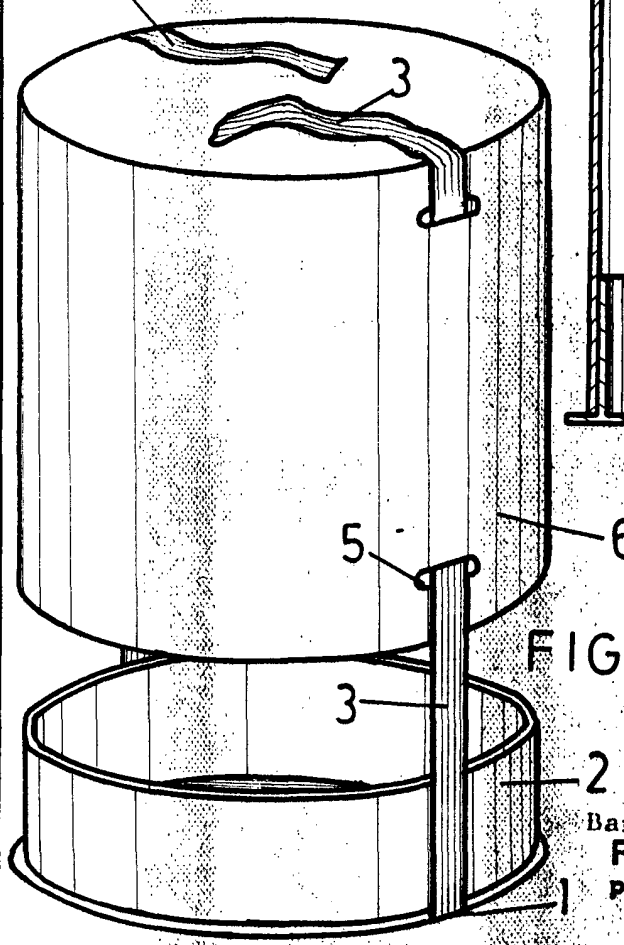
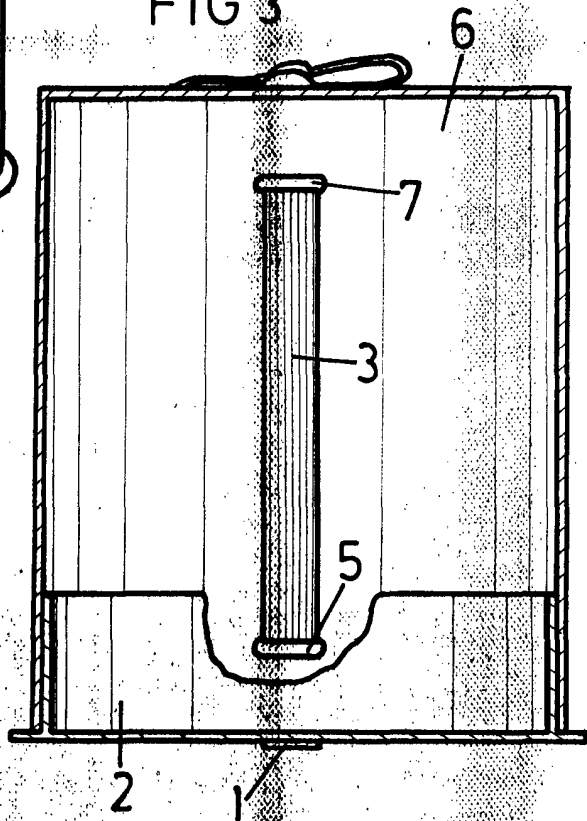


FIG 2

Barcelona, 15 Septiembre 1969.

P. PUJOL

P. P.