

7484972

27



151437

M O D E L O  
D E  
U T I L I D A D

por un "IMPREGNADOR PERFECCIONADO", a favor de la firma española PRODUCTOS BUFALO, S.A., domiciliada en BARCELONA, calle Córcega nº 445.

= . =

MEMORIA DESCRIPTIVA

El presente modelo de utilidad se refiere a un impregnador perfeccionado.

5. El modelo se caracteriza por estar constituido por un obturador encajado en el interior del cuello de un frasco, con un faldón en su parte anterior el cual presenta un estriado interior que impide el movimiento de rotación sobre su eje al encajar con el de la parte exterior del cuello, estando provisto en su parte inferior de unos topes interior-



res juntamente con unos orificios laterales de salida del líquido hacia el portaesponjas.

5. Dicho portaesponjas encajado a través del obturador, está formado por un cuello tubular con un estrechamiento en su interior para retención de una esponja, presentando en su parte posterior unos escalonados con unos orificios laterales operativamente dispuestos para que, mediante un giro delimitado entre dichos escalonados y los topes del obturador coincidan los orificios de ambos permitiendo la salida del líquido hasta la esponja, quedando mediante un nuevo giro en posición inoperativa de cierre.
- 10.

Dicho portaesponjas presenta además en su parte anterior una corona envolvente sobre la cual cierra un tapón retenido a la misma por el roscado de ambas.

15. Con el fin de facilitar la explicación se acompaña a la presente memoria descriptiva de una lámina de dibujos en los que se presenta un caso de realización a título de ejemplo.

20. La fig. 1 representa una sección del portaesponjas.  
La fig. 2 representa una sección del obturador.  
La fig. 3 representa una sección de la embocadura.  
La fig. 4 representa una vista lateral exterior del conjunto.

25. Haciendo referencia a las figuras, se observa un obturador (1) encajado en el interior del cuello (2) de un frasco, con un faldón (3) en su parte anterior el cual presenta un estriado interior que impide el movimiento de ro-



tación sobre su eje al encajar con el de la parte exterior del cuello, estando provisto en su parte inferior de unos topes (4) interiores juntamente con unos orificios (5) laterales de salida del líquido hacia el portaesponjas (6).

5. Dicho portaesponjas (6) encajado a través del obturador, está formado por un cuello tubular con un estrechamiento (7) en su interior para retención de una esponja (8), presentando en su parte posterior unos escalonados con unos orificios (9) laterales operativamente dispuestos para que, mediante un giro delimitado entre dichos escalonados y los topes (4) del obturador coincidan los orificios de ambos permitiendo la salida del líquido hasta la esponja, quedando mediante un nuevo giro en posición inoperativa de cierre.

10. Dicho portaesponjas (6) presenta además en su parte anterior una corona envolvente sobre la cual cierra un tapón (10), retenido a la misma por el roscado de ambas.

15. El modelo dentro de su esencialidad puede ser llevado a la práctica en otras formas de realización que difieran en detalle de la indicada a título de ejemplo en la descripción y a las cuales alcanzará igualmente la protección que se recaba. Podrá pues construirse en cualquier forma y tamaño con los materiales más adecuados por quedar todo ello comprendido dentro del espíritu de las reivindicaciones.

20.

27 AGO



1437

N O T A

Descrito el objeto y utilidad de la presente invención lo que se declara como no conocido ni divulgado en España, comprende las siguientes reivindicaciones :

5. 1.- Impregnador perfeccionado, caracterizado esencialmente por el hecho de estar constituido por un obturador encajado en el interior del cuello de un frasco con un faldón en su parte anterior estriado interiormente para que al encajar con las de la cara exterior del cuello impida que gire sobre su eje, estando provisto en su parte inferior de unos topes interiores juntamente con unos orificios laterales de salida del líquido hacia el portaesponjas encajado en el interior del mismo.

15. 2.- Impregnador, según la anterior reivindicación por estar formado dicho portaesponjas por un cuello tubular provisto de un estrechamiento interior para retención de una esponja, presentando su parte posterior unos escalonados con unos orificios laterales operativamente dispuestos para que, al coincidir mediante un movimiento giratorio delimitado en-

1745:972  
1437 - 5 -

27



tre dichos escalonados y los topes del obturador ambos orificios permitan la salida del líquido hasta la esponja, quedando mediante un nuevo giro en posición inoperativa de cierre.

5. 3.- Impregnador, según las anteriores reivindicaciones por presentar dicho portaesponjas en su parte anterior una corona envolvente sobre la cual cierra un tapón retenido a la misma por el roscado de ambas.

4.- Impregnador perfeccionado.

10. Según se describe y reivindica en la presente memoria descriptiva que consta de 5 hojas foliadas y escritas a máquina por una sola cara, acompañadas de los dibujos reglamentarios.

Madrid, a 27 AGO. 1963  
p.a.

15.

ME.A.

27 AGO



Fig. 1

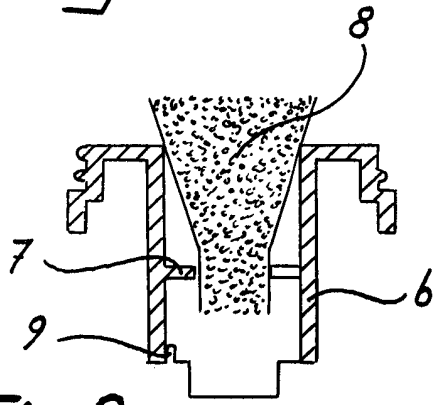


Fig. 2

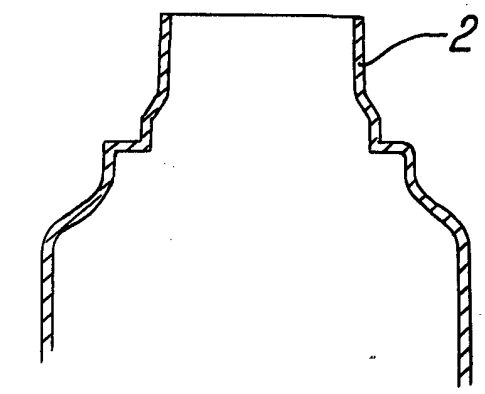
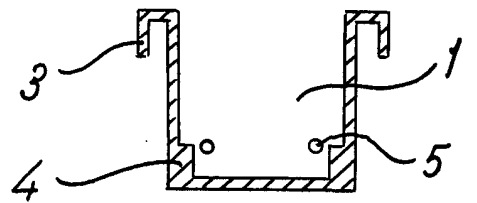



Fig. 3

Fig. 4



Madrid, a 27 AGO. 1969

p.a.

JAIMÉ ISERN

P. P.