

27



154431

M O D E L O  
D E  
U T I L I D A D

por "ESTUCHE PERFECCIONADO PARA CASSETAS MAGNETOFÓNICAS",  
a favor de DON JAVIER FERRER RIUS, de nacionalidad espa-  
ñola, con domicilio en la calle de Balmes, nº 396, en  
BARCELONA-6.

= . =

MEMORIA DESCRIPTIVA

El presente modelo de utilidad se refiere a un estu-  
che perfeccionado para casetas magnetofónicas, al objeto de  
que el transporte de estas, se pueda realizar segura y có-  
modamente.

5. Cada día se extiende más, el empleo de las casetas  
(cassettes), y se hace imprescindible el transportarlas de  
un lugar a otro, para la utilización de sus cintas magneto-  
fónicas contenidas.



5. El estuche en si, está constituido por un recipiente rectangular, con tapa en el sentido longitudinal, de la misma lámina que forma por dobleces, el lateral longitudinal delantero, la base de fondo, el lateral posterior, la base superior y la solapa, que hechurada adecuadamente, cubre parte del lateral delantero, con el cual, establece el cierre del estuche gracias a una hebilla con cierre de trinquete.

10. Los dos laterales restantes, de material a doble espesor, van unidos por cosido y comportan el asa portátil, de cinta fuerte de piel, unida por remaches, en la parte central alta de estos laterales, puesto el estuche con la base de fondo y la base superior o tapa, en posición vertical.

15. La superficie interior del estuche, formada por la lámina de dobleces, está forrada con una tela, con acabado de gamuza, tinta con color atrayente.

20. En ambas paredes longitudinales laterales, por encima de la gamuza se adhiere una tirilla de material sintético semi-rígido, que presenta unas aletas moldeadas con la tirilla, uniformemente repartidas, dispuestas para separar las casetas, que se colocan verticalmente, a caja abierta.

25. Con el fin de facilitar la explicación, se acompaña a la presente memoria, de una lámina de dibujos, en la que se ha representado un caso de realización que se cita a título de ejemplo.


En el dibujo :

La figura única, muestra una vista en perspectiva del estuche para casetas.



Haciendo referencia a la figura, es de observar, que por 1, se representa a la tapa o base superior; por 2, al lateral longitudinal delantero, provisto de un escote superior; por 3, a la base de fondo; por 4, a la pared lateral posterior; por 5, a la solapa hechurada adecuadamente; por 6, a la hebilla de cierre, con diente central de enganche por resorte; por 6' a la chapa con la anilla para la entrada y enganche del diente central; por 7, a cada uno de los dos laterales que completan el recipiente del estuche, de material a doble espesor, unidos por cosido, a los laterales longitudinales y a la base de fondo, que constituyen una sola lámina, provista de varias dobleces separadoras; por 8, al asa de cinta fuerte, de piel para el transporte manual del estuche; por 9, a cada uno de los remaches, que unen los extremos del asa, a cada uno de los laterales 7, del estuche; por 10, a las tirillas de material sintético, semi-rígido, adheridas en la pared interior de los laterales 2 y 4, por encima del forro interno; por 11, a cada una de las aletas moldeadas conjuntamente con las tirillas 10, uniformemente repartidas a lo largo de las mismas, para separar y localizar a las casetas ordenadamente.


El modelo, dentro de su esencialidad, puede ser llevado a la práctica, en otras formas de realización, que difieran en detalle de la indicada a título de ejemplo en la descripción. Podrá, pues, construirse en cualquier forma y tamaño, con los materiales más adecuados, por quedar todo ello comprendido, en el espíritu de las reivindicaciones.



N O T A

Descrito el objeto y utilidad de la presente invención, lo que se declara como nuevo y no divulgado en España, comprende las reivindicaciones siguientes :

- 1.- Estuche perfeccionado para casetas magnetofónicas, preferentemente destinado para su transporte ordenado y localizado, esencialmente caracterizado, por comprender una lámina, provista de varias dobleces, practicadas en el sentido longitudinal del estuche, formando la tapa o base superior 1, provista de una solapa 5, unidas a la pared lateral posterior 4; a la base de fondo 3 y a la pared lateral delantera 2, provista de un escote en su borde superior; por comprender unas paredes laterales 7, de doble espesor, unidos a los laterales y a la base de fondo, completando el recipiente del estuche; por comprender una hebilla 6, con diente central de enganche por resorte, sujeta en la parte central de la solapa 5, y cuyo diente engancha con la anilla fija que presenta la chapa 6; por presentar un asa 8, de cinta fuerte de piel, para el transporte manual del estuche; por comprender unos remaches 9, que solidarizan los extremos del asa 8, a cada uno de los laterales 7; por presentar unas tirillas 10, de material sintético se-



mi rígido, adheridas a la pared interior de los laterales 2 y 4, de cuyas tirillas 10, sobresalen unas aletas 11, todo ello de una pieza, para separar y localizar ordenadamente a las casetas.

5. 2.- Estuche perfeccionado para casetas magnetofónicas.

Según se describe y reivindica en la presente memoria descriptiva que consta de 5 hojas foliadas y escritas a máquina por una sola cara, acompañadas de los dibujos reglamentarios.

10.

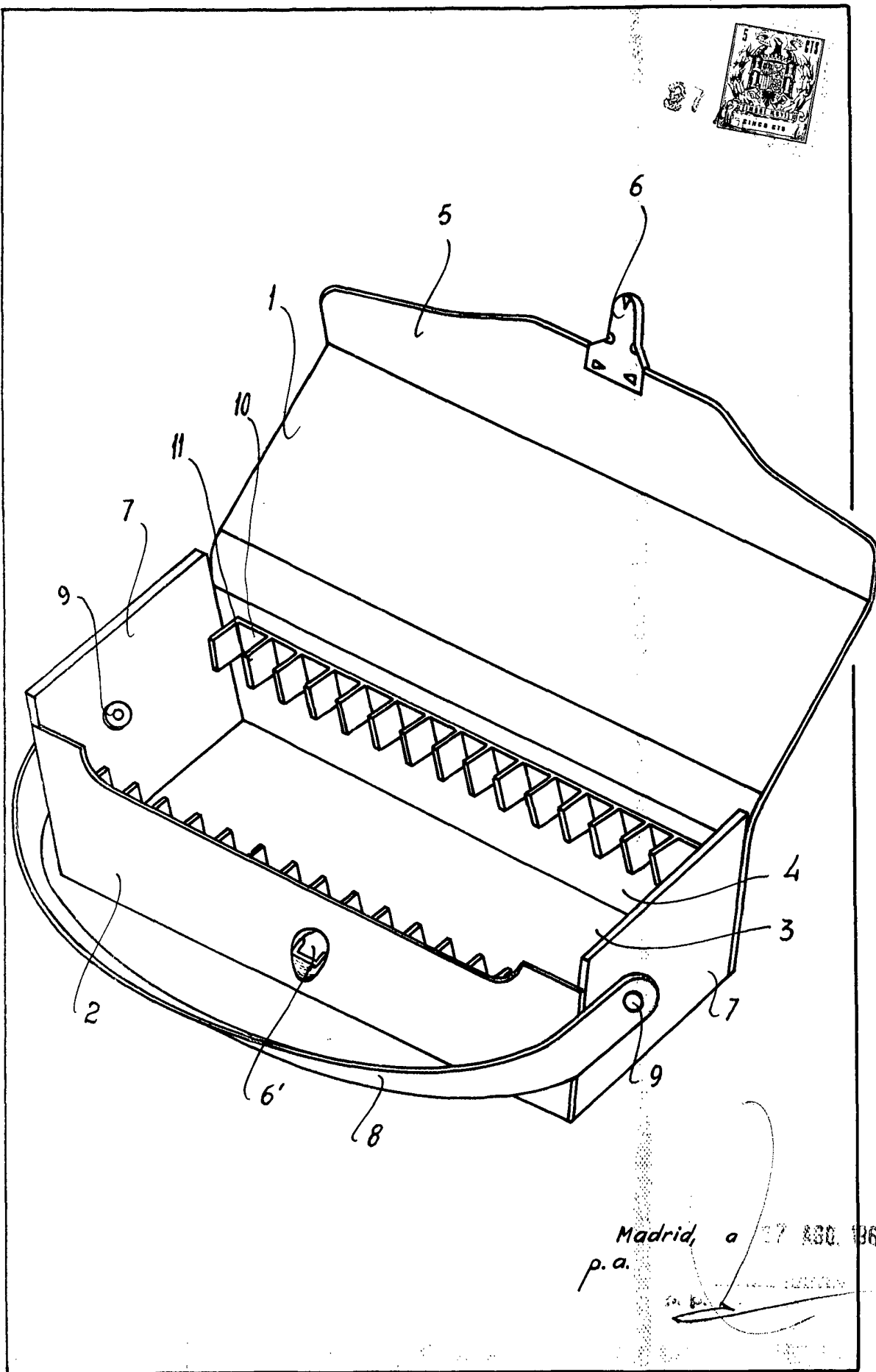
Madrid, a

27 AGO. 1969

p.a.

p. p.

11A.



Madrid, a 27 ABO. 1869  
p. a.