

27 NOV



151232

MEMORIA DESCRIPTIVA.

CORRESPONDIENTE A UN MODELO DE UTILIDAD.

POR VEINTE AÑOS.

PARA TODO EL TERRITORIO NACIONAL.

POR: MESA CON PATAS PLEGABLES.

A FAVOR DE INDUSTRIAS GARRIZ S.A.

DE NACIONALIDAD ESPAÑOLA.

RESIDENTE EN SORAUEN.-NAVARRA, CARRETERA DE FRANCIA, KM. 8.

=O=O=O=O=O=O=O=O=O=

27 NOV



MEMORIA DESCRIPTIVA

- 5.- El presente registro de Modelo de Utilidad, concierne como su enunciado indica, a una mesa con patas plegables, de acuerdo con la descripción detallada que de la misma se realiza, debiendo interpretarse siempre este concepto en su más amplio sentido y nunca en limitativo.
- 10.- Este resultado industrial mejora notablemente todo cuanto sobre el particular se conoce y utiliza actualmente, tanto por su sencillez constructiva, como de aplicación, resistencia, duración, indeformabilidad, estética, economía y facilidad de transporte y almacenaje.
- 15.- Para la debida comprensión de este objeto, se adjunta a la presente memoria descriptiva una hoja de planos, en la que a título de ejemplo se representan todas y cada una de las partes que lo forman y relación que guardan entre sí.
- 20.- En la citada hoja de dibujos, queda representado:
FIGURA PRIMERA.- Es una vista en planta inferior de la mesa cuyo registro se preconiza, apreciada en la posición plegada
FIGURA SEGUNDA.- Es la misma vista de esta mesa, identificada en la posición abierta o de uso.
FIGURA TERCERA.- Es un detalle que muestra la disposición eventual de la fijación de las patas en la posición abierta.
- 25.- En estas figuras y con el mismo valor en todas ellas, se aprecian las siguientes referencias:
1.- Tablero propiamente dicho de la mesa, de forma preferentemente circular, de material y dimensiones variables, que presenta perifericamente un aro de refuerzo y en su plano superior una guarnición adecuada, constituida por la disposición de una lámina conveniente, preferentemente de material sintético.
- 30.- 2.- Patas de la mesa, constituidas por dos marcos tubulares



montados en forma basculante en la parte inferior de dicho tablero -1- y en disposición diametral enfrentada.

Las ramas libres de dichos marcos son sensiblemente abiertas en configuración trapecial, para formar una sustentación total a la mesa.

5.-

Estas patas abiertas en sus extremos, presentan unas pateras apropiadas de guarnición antideslizante y de protección del pavimento.

10.-

3.- Pletinas perfiladas, en número de cuatro, dispuestas por pares respectivos en los tramos tubulares de enlace de las patas y que fijan a las mismas con carácter permanente y posibilidad de giro, en la parte inferior del mencionado tablero -1-.

15.-

4.- Pasadores previstos en las patas interiores y que eventualmente para asegurar la posición abierta de la mesa, se fije en unos orificios coincidentes practicados en las patas exteriores, según el detalle representado en la figura -tercera- de la adjunta ilustración.

20.-

La maniobra de anclaje y liberación de las patas, por medio de los pasadores aludidos, se realiza con toda sencillez, e virtud de la elasticidad relativa de los marcos tubulares -2-- descritos.

25.-

Hecha la descripción precedente, se hace constar expresamente que cualquier modificación de detalle que se introduzca en el Modelo, se considerará incluida dentro de esta protección en tanto que no altere o modifique esencialmente su finalidad característica.

NOTA

Por ultimo se declaran de novedad y utilidad, las siguientes:

30.-

REIVINDICACIONES

27 NOV



1ª.- Mesa con patas plegables, caracterizada esencialmente porque en la parte inferior del tablero guarnecido con un aro periferico, comporta la disposición de cuatro soportes perfilados que fijan con posibilidad de girar a dos pares de patas dobles, realizandose el basculamiento de estas patas por el correspondiente tramo de enlace, siendo las patas divergentes hacia su parte inferior y contando el par interior en su parte media transversal con un orificio pasante que presenta en forma saliente sendos vastagos con cabeza ensanchada que se aloja en otros orificios de situación enfrentada, previstos en el par de patas opuesto de mayor anchura y que realizan por anclaje la fijación eventual de las patas en la fase de posicionado racional siendo necesario para realizar el plegamiento una ligera separación de las patas coincidentes, facilitada por la elasticidad del material y que permite el desbloqueo de dichos tetones, quedando las patas por basculamiento plegadas sobre la parte inferior del tablero.

2ª.- MESA CON PATAS PLEGABLES.

Madrid, 26 NOV 1969

Fig. 1ª

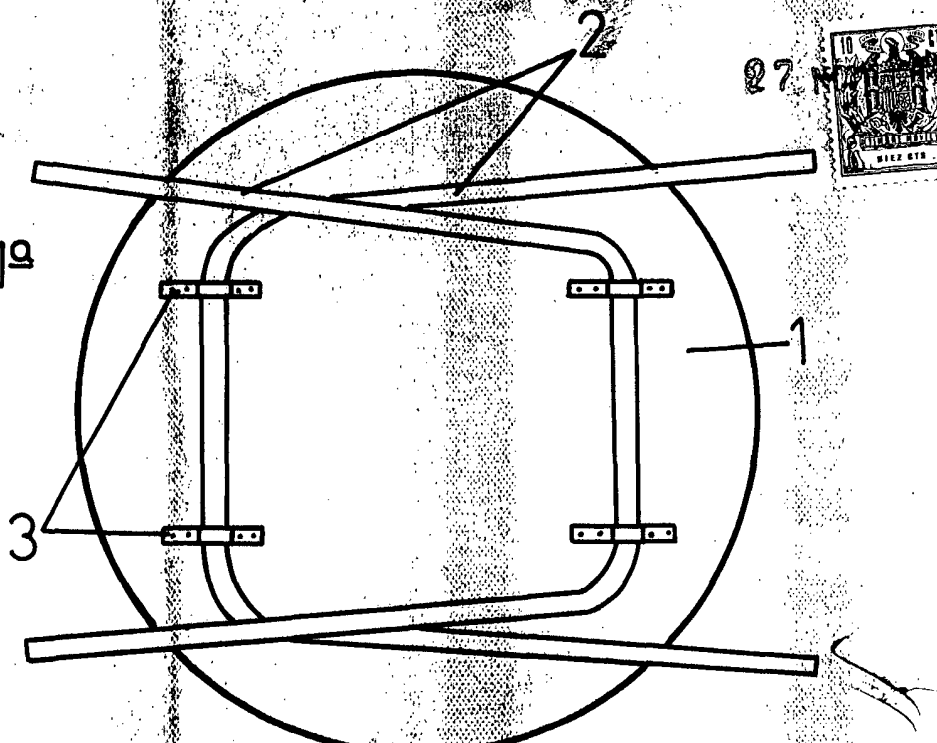


Fig. 2ª

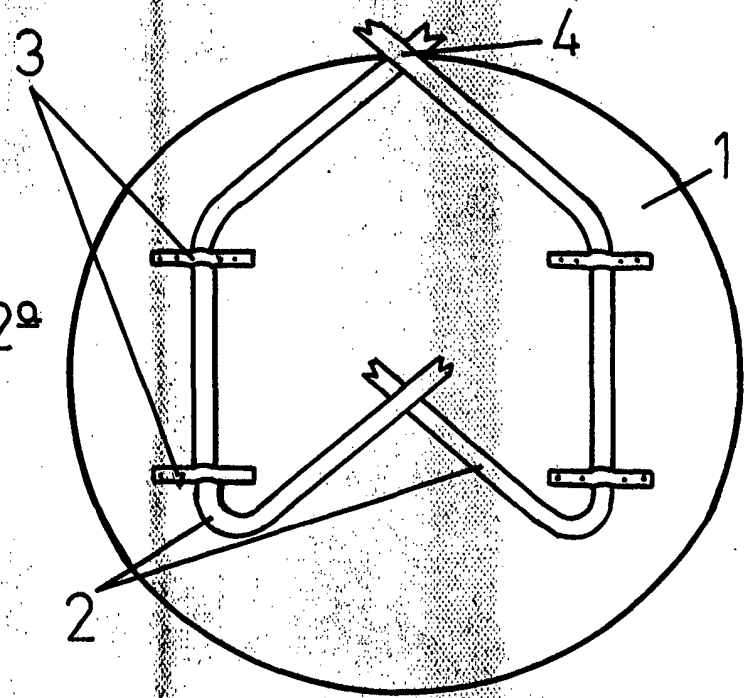
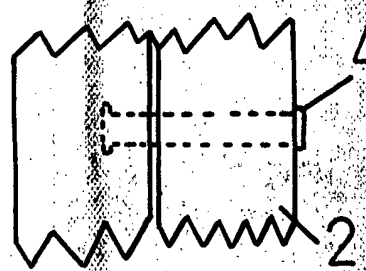


Fig. 3ª



Escala variable

Madrid, 26 NOV 1963

J. Garriz