

23 JUL



151005

**MODELO DE UTILIDAD**

por 20 años

por "UN ENVASE PARA ARTÍCULOS ALIMENTICIOS", a favor de D. Angel CALVET Gras, de nacionalidad española, domiciliado en BARCELONA - Plaza de las Ollas, 9.

=====

**MEMORIA DESCRIPTIVA**

El presente Modelo de utilidad se refiere a un envase para artículos alimenticios del tipo destinado a constituir una cavidad única abierta, en un material laminar tal como celulosa o similar, para contener artículos alimenticios de modo individual o en granel de varias unidades.

El envase objeto del presente Modelo de utilidad se compone esencialmente de un elemento laminar de estructura general en cruz, cuyos brazos horizontales se prolongan en cuanto a sus bordes laterales, hacia un núcleo o zona central del elemento laminar, destinándose a constituir, después de su rebatimiento según sendas líneas de vencimiento, dos paredes laterales del estuche, en combinación con los otros dos brazos de la cruz en que se conforma el elemento laminar de partida, los cuales están dotados de líneas de vencimiento longitudinales que arrancan de los extremos internos de los brazos horizontales.

23 JUL



Para su mejor comprensión, se adjunta, a título de ejemplo, un dibujo explicativo del envase para artículos alimenticios según el presente Modelo.

La figura 1 es una vista en perspectiva que muestra  
5. una de las paredes laterales de cierre rebatida.

La figura 2 es una vista en perspectiva del envase terminado y en posición de servicio.

La figura 3 es una vista en planta completa del elemento laminar de partida destinado a la constitución del envase.

10. Tal como se representa en las figuras, el elemento laminar de partida para la construcción del envase comprende un elemento en forma de cruz cuyos brazos horizontales -1- y -2- arrancan, con intermedio de las líneas de vencimiento -3- y -4-, de una zona central sensiblemente cuadrada -5-, la cual  
15. queda asimismo separada por medio de líneas de vencimiento -6- y -7-, de los brazos verticales -8- y -9-, los cuales poseen asimismo otras líneas de vencimiento longitudinales tales como -10- y -11- para el brazo -8- y -12- y -13- para el brazo -9-,  
20. y -2- y son sensiblemente paralelas a los bordes divergentes de dichos brazos verticales -8- y -9-.

Es característico en el presente Modelo que los brazos horizontales -1- y -2- lleven incorporadas sendas zonas -14- y -15- así como -16- y -17- de tipo autoadhesivo, las cuales están destinadas a establecer contacto con otras zonas de tipo asimismo autoadhesivo que se encuentran fijadas en los brazos verticales -8- y -9-, en las zonas extremas lateralmente de los mismos, tal como se representa en la figura 1, en la cual se aprecian dichas zonas -18- y -19- destinadas a coincidir sobre las zonas -16- y -17-, efectuando la unión de los elementos o zonas de la pieza laminar para integrar un estuche tal  
25.  
30.

23 JUL



como se aprecia en la figura 2.

Las características autoadhesivas de las zonas -14- y -15-, -16- y -17- así como las equivalentes -18- y -19-, permiten el fácil apilado de los elementos laminares de partida

5. para la constitución de diferentes envases, ocupando por lo tanto un espacio mínimo hasta el momento de su utilización.

Todo cuanto no afecte, altere, cambie o modifique la esencia del envase descrito, será variable a los efectos del actual Modelo.

10. N O T A.

Se reivindica como objeto de este registro por Modelo de utilidad:

- 1.- Un envase para artículos alimenticios, caracterizado por comprender un elemento laminar único en forma general de cruz cuyos brazos tanto verticales como horizontales poseen sus bordes divergentes, arrancando todos ellos de una zona central cuadrada con intermedio de líneas de vencimiento y siendo de mayor anchura los brazos verticales, en los que se distinguen otras dos líneas de vencimiento longitudinales que arrancan de los extremos internos de los brazos horizontales, determinando aletas para que, con su rebatimiento, puedan recibir los brazos horizontales del elemento laminar, con coincidencia de zonas autoadhesivas de los brazos horizontales con respecto a las aletas para la retención de unos con otros constituyendo el envase.

Sean cuales fueren las circunstancias que concurren en la esencialidad del Modelo de utilidad definido en la anterior reivindicación, cuyo objeto es:

2.- "UN ENVASE PARA ARTÍCULOS ALIMENTICIOS".

30. Consta la presente memoria de cuatro hojas foliadas, mecanografiadas por una sola cara y de los dibujos adjuntos a

23 JUL 1969

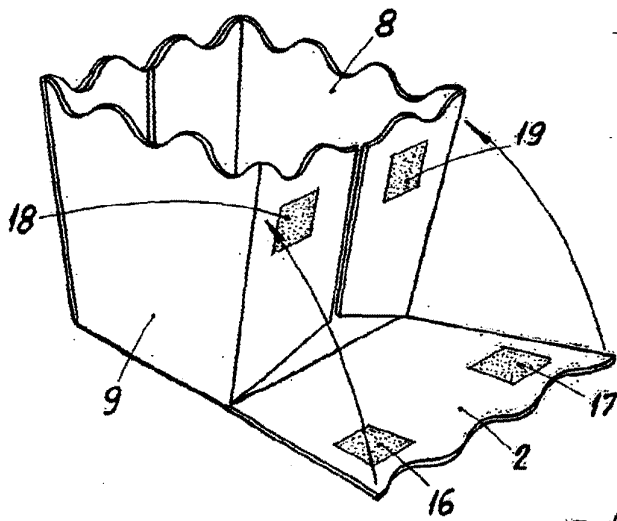


la misma.

Barcelona, 23 JUL 1969

P.A. de D. Angel CALVET Gras,

E.



23 JUL 1969



FIG. 1

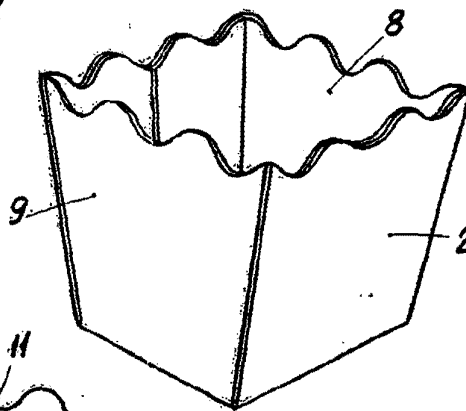


FIG. 2

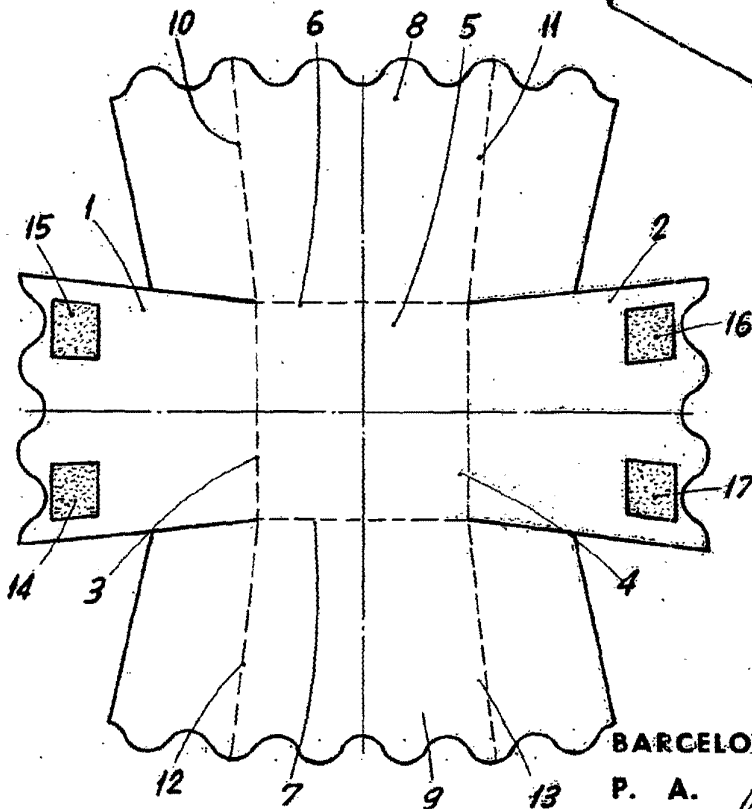


FIG. 3

BARCELONA, 23 JUL 1969  
P. A.

ESCALA VARIABLE