



150756

M O D E L O
D E
U T I L I D A D

a favor de F.I.P.A., S. L., entidad española, domiciliada en Manacor (Baleares), calle Fábrica, 1 a 7, por "SOPORTE EXPOSITOR PARA ARTÍCULOS DE JOYERÍA Y BISUTERÍA".

- . -

MEMORIA DESCRIPTIVA

La presente invención se refiere a un soporte expositor para artículos de joyería y bisutería, especialmente indicado para broches portadores de aguja de fijación.

- La colocación de los broches en los estuches correspondientes, ofrece dificultades, toda vez que si se desea que el broche quede perfectamente sujeto en el lecho del estuche, es preciso perforar con la aguja posterior de aquél, el taco presentador. Esta operación resulta engorrosa y considerándola como parte de un proceso de fabricación de objetos de joyería o bisutería, el
- 5.
- 10.



tiempo invertido en realizarla es a todas luces excesivo y debe disminuirse.

5. De acuerdo con las necesidades expuestas se ha ideado el soporte expositor para artículos de joyería y bisutería objeto de la invención, caracterizado porque comprende una placa base de cierta rigidez, tal como de cartón, plástico, etc., recubierta por una lámina embellecedora de tejido, flocado, espuma, etc. La placa base presenta un corte de longitud apropiada, de la que parten una pluralidad de pequeños cortes transversales a ambos lados del primero, determinando una pluralidad de aletas flexibles. En el corte en cuestión se introduce la aguja o argolla posterior de la pieza a exponer, abriéndose las aletas flexibles que tienden a cerrarse de nuevo y se colocan sobre la aguja reteniendo por tanto a la pieza.
- 10.
- 15.

Para la mejor comprensión de cuanto queda descrito en la presente memoria, se acompaña un dibujo en el que, tan sólo a título de ejemplo, se representa un caso práctico de realización del objeto de la invención.

20. En dichos dibujos, la figura 1 es una vista en perspectiva de la placa base y lámina de recubrimiento separadas; la figura 2 es una vista en perspectiva del soporte, apareciendo seccionada parte de la lámina de recubrimiento y con el broche separado de la placa; la
25. figura 3 es un detalle en sección longitudinal una vez colocado el broche en el soporte y la figura 4 es un detalle en sección transversal.

El soporte expositor descrito consta en el alu-



5. dido dibujo de una placa base -1- de cartón, plástico u otro material dotado de cierta rigidez. La placa presenta un corte longitudinal -2-, dotado de una sucesión de cortes transversales que sobresalen a ambos lados del primero, determinando pequeñas pestañas flexibles -3-.

La placa -1- está recubierta por una lámina flexible -4- embellecedora, ya sea de espuma de plástico, tela, flocado u otro material apropiado.

10. La pieza de joyería o bisutería que se desea exponer, en el caso representado un broche -5- con aguja -6-, se fija en el soporte introduciendo la aguja posterior sin abrirla, en el corte -2-, presionando sobre las aletas -3- que se abren para el paso de la aguja y luego se cierran sobre ella impidiendo la salida fortuita de la pieza una vez retenida. El corte puede ser de dimensiones mayores a las de la aguja, toda vez que únicamente se abren las pestañas sobre las que ejerce presión dicha aguja. De este modo pueden retenerse piezas de distintas medidas con una misma longitud de corte.

20. Gracias a su flexibilidad la lámina -4- cede y se adapta perfectamente a la presión de la aguja y de las aletas.

25. Este soporte expositor simplifica extraordinariamente las operaciones a realizar para colocar la pieza en el estuche ya que es innecesario clavar la aguja en el taco o placa base, como viene realizándose con los soportes conocidos. Al reducir el tiempo invertido en esta operación, el ciclo de fabricación de la pieza se beneficia



de ello debido a la proporción directa que se establece entre coste y tiempo.

Por otra parte el soporte descrito es extremadamente sencillo y no representa complicación alguna en su propia fabricación.

5.

Serán independientes del objeto de la invención los materiales empleados en la construcción de la placa base y de la lámina de recubrimiento, formas y dimensiones de las mismas y cuantos detalles accesorios puedan presentarse, siempre y cuando no afecten a su esencialidad.

10.

- . -

N O T A

Se reivindica como objeto del presente modelo de utilidad :

1. Soporte expositor para artículos de joyería y bisutería, caracterizado esencialmente por el hecho de que comprende una placa base de cierta rigidez cubierta

15.

por una lámina flexible, y dotada de un corte de dimensiones apropiadas del que parten una pluralidad de cortes transversales, a ambos lados del mismo, determinando la formación de aletas flexibles, en cuyo corte se introduce

20.

a presión el dispositivo posterior de sujeción de la pieza a exponer, de forma que las aletas tienden a cerrarse sobre él impidiendo su salida.

2. Soporte expositor para artículos de joyería



y bisutería.

La presente memoria consta de cinco hojas foliadas escritas por una sola cara.

Barcelona, 15 de julio de 1.969

F.I.F.A., S. L.

p.a.

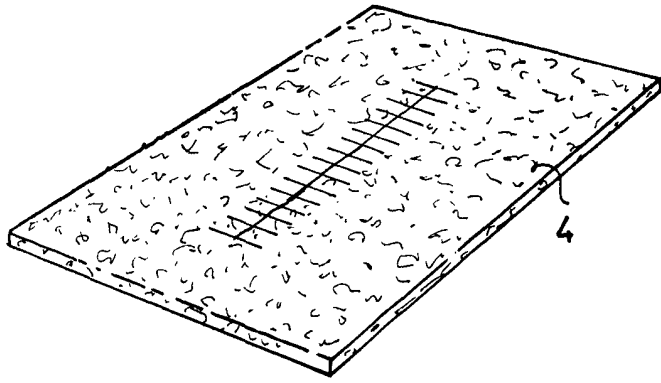


FIG. 1

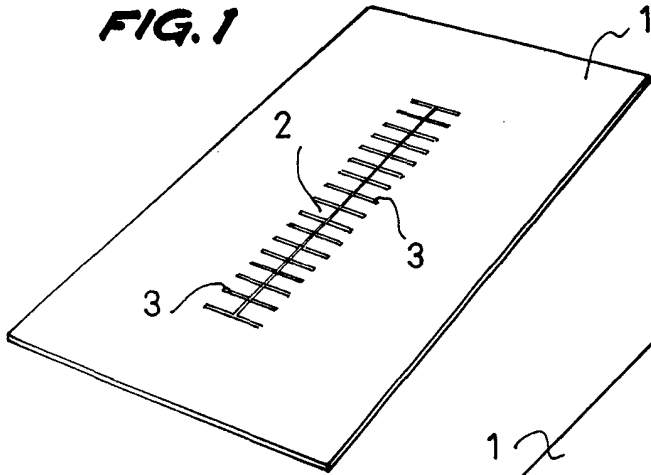


FIG. 2

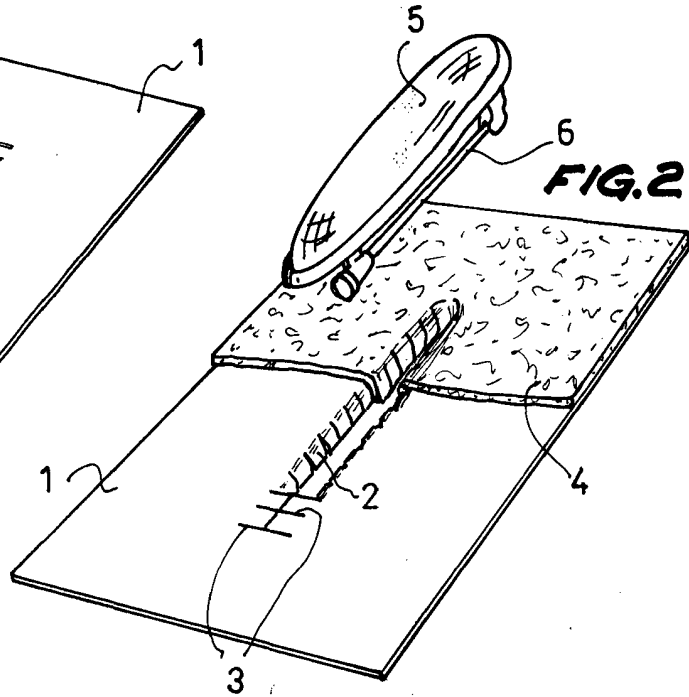


FIG. 3

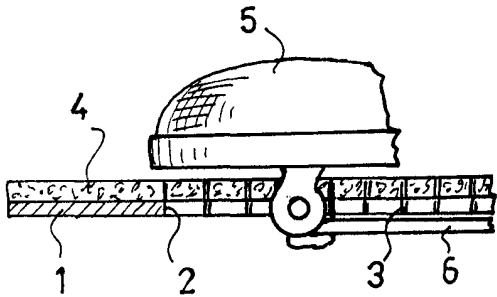
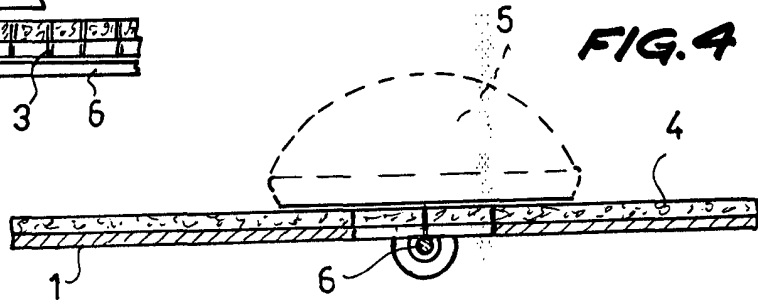


FIG. 4



BARCELONA,
F.I.P.A., S.L.
P.A.

17888 / 1