

23




# memoria descriptiva

150709

M O D E L O D E U T I L I D A D  
= = = = = = = = = = = = = = = =

Que se solicita en ESPAÑA por VEINTE AÑOS, a favor de Don ALFONSO DEL BARRIO CEREZO, de nacionalidad española, residente en Madrid, Paseo de Extremadura, 150 por:  
  
"PAÑUELO INCORPORADO AL CUELLO DE CAMISAS Y SIMILARES".



5 Se refiere este modelo de utilidad conforme su enúnciado indica a un elemento decorativo para prendas de vestir tal como el clásico pañuelo anudado al cuello y metido entre el propio de la camisa.

10 En este caso se consigue que el pañuelo, de forma normal en sus pliegues vaya directamente incorporado a la zona interior del cuello de la - camisa.

Desde tiempo inmemorial se viene utilizando, como adorno, medio de confortabilidad y otro, el pañuelo anudado al cuello.

15 El mantener en la posición correcta dichos pañuelos, en particular cuando se trata de tejidos suaves y escurridizos, tales como sedas o similares, resbaladizos y muy poco plegables debido a la escasa consistencia del tejido, resulta practicamente difícil conseguir mantener en las debidas condiciones el mismo, de tal forma que incluso recurriendo a imperdibles, broches y

20



5 otros elementos de sujección la posibilidad de descolocación sigue siendo posible, y en el peor de los casos cuando no lo sujetamos, resulta que el pañuelo al mínimo movimiento del cuello, tiene a deslajarse y a desanudarse.

10 Para evitar estos inconvenientes, se ha ideado un conjunto de camisa pañuelo, con el cual se logra homogeneizar de forma fija ambos elementos. Para ello, se ha dotado en la zona posterior e interior del cuello de la camisa de un par de agujeros u orificios reforzados o no, de medidas y formas condicionadas, susceptibles de recibir por perfecto ajuste los elementos de engarce o bloqueo previstos en el propio pañuelo.

15 Dicho pañuelo, plegado en las que consideramos normales vueltas para cubrir el cuello, se le ha dotado a la altura de dichos orificios de unos elementos de engarce u anclaje, de forma elíptica, achatada por sus extremos de forma que su embargadura desproporcionalmente mayor que el

20



agujero evita toda posibilidad de desalojamiento, pudiendo realizarse éste, cuando convenga, por simple torsión manual.

5 De esta forma se puede conseguir que la camisa, y pañuelo indistintamente, puedan separarse, bien para utilizarlo en otras camisas, bien para no usarlo, para su lavado, planchado o acondicionamiento o cualquier otro menester que venga al caso.

10 Una idea más amplia de las características del modelo, la realizaremos a continuación al hacer referencia a la lámina de dibujos que a ésta memoria se acompañan en la que, de manera un tanto esquemática y tan sólo por vía de ejemplo, -  
15 se representan los detalles preferidos del modelo.

En los dibujos:

La figura 1ª, es una vista frontal del conjunto cuello-pañuelo.

20 La figura 2ª, es una vista frontal del cuello,

23 JUL



en el que se aprecian los agujeros de retención de los fijadores del pañuelo.

5

La figura 3ª, es un corte en sección vertical por el medio de montaje de dichos elementos, pañuelo cuello.

La figura 4ª es un detalle cortado, visto por detrás, del medio de anclaje representado en la figura anterior.

10

Comentado las referencias numéricas de dicha lámina de dibujos, se indica mediante el número -1- el cuerpo de camisa, siendo -2- el cuello de la misma y -3- el pañuelo incorporado con caracter fijo a éste.

15

Con el número -4- se indican los orificios previstos en la cara oculta y posterior del cuello, de forma que sobre ellos y mediante los pasadores de fijación -6- elípticos y achatados, y de mayores proporciones se establece la fijación del pañuelo al cual van solidarizados por medio del elemento de unión -5-.

20



De esta forma y merced a la desproporción calculada entre el orificio -4- y el engarce -6- se imposibilita todo riesgo fortuito de escape o desabrochado, tal y como ocurriría con una combinación normal de ojal botón, de esta forma la posición del engarce es vertical y más ancho en su centro que el propio orificio a lo largo, de forma que para abrirlo, necesariamente hay que hacer un pequeño esfuerzo manual.

5

Una vez descrita convenientemente la naturaleza del modelo, se hace constar a los efectos lo oportunos que el mismo no queda limitado a los detalles exactos de ésta exposición, sino que por el contrario, en él, se introducirían aquellas modificaciones de detalle que las circunstancias y la práctica pudieran aconsejar, siempre que no se alteren las características esenciales del objeto descrito.

10

15

NOTA

20 Se declara como de propiedad y novedad para todo

23 JUL



el territorio español el contenido de las siguientes:

REIVINDICACIONES

5 1ª.-PAÑUELO INCORPORADO AL CUELLO DE CAMISAS Y SIMILARES, que se caracteriza esencialmente porque en el cuello de una camisa, en su cara oculta interior, se le ha dotado de dos orificios de sección y diámetro con preferencia alargado o segado y sobre el pañuelo, plegado sobre sí mismo, unos encajes o medios de unión elípticos, achatados y de mayores proporciones que estos de forma que en su posición estática se imposibilita su fortuito escape, el cual puede ajustarse o desajustarse por simple torsión manual.

15 2ª. PAÑUELO INCORPORADO AL CUELLO DE CAMISAS Y SIMILARES.

Según se describe y reivindica en la presente memoria descriptiva que consta de ocho hojas, mecanografiadas por una sola de sus caras y una lámina de dibujos que la ilustran.

20

23



Madrid 23 JUL. 1969

EL AGENTE OFICIAL.  
A. L. DE LA HERRAN  
P.P.

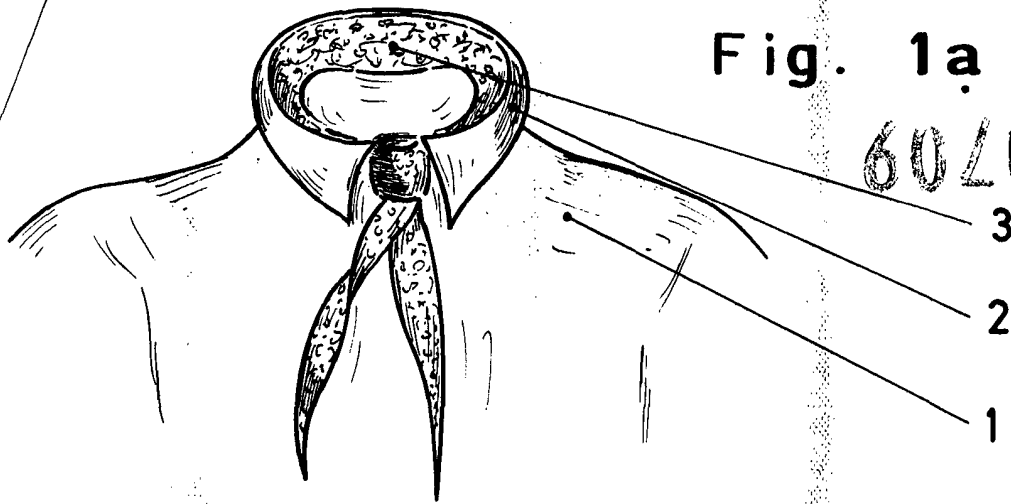


Fig. 1a

607091

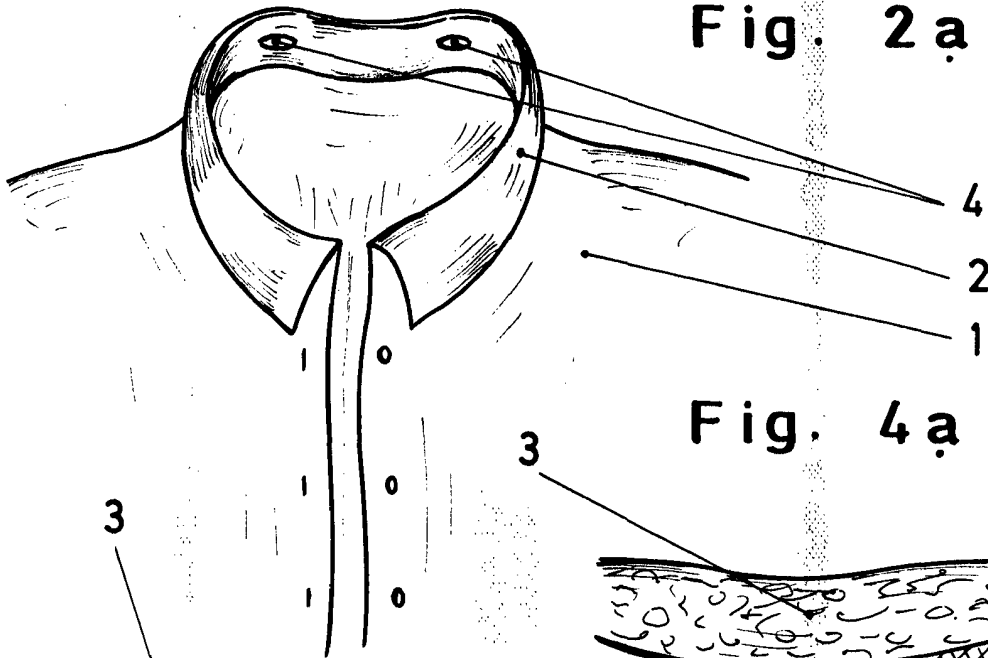


Fig. 2a

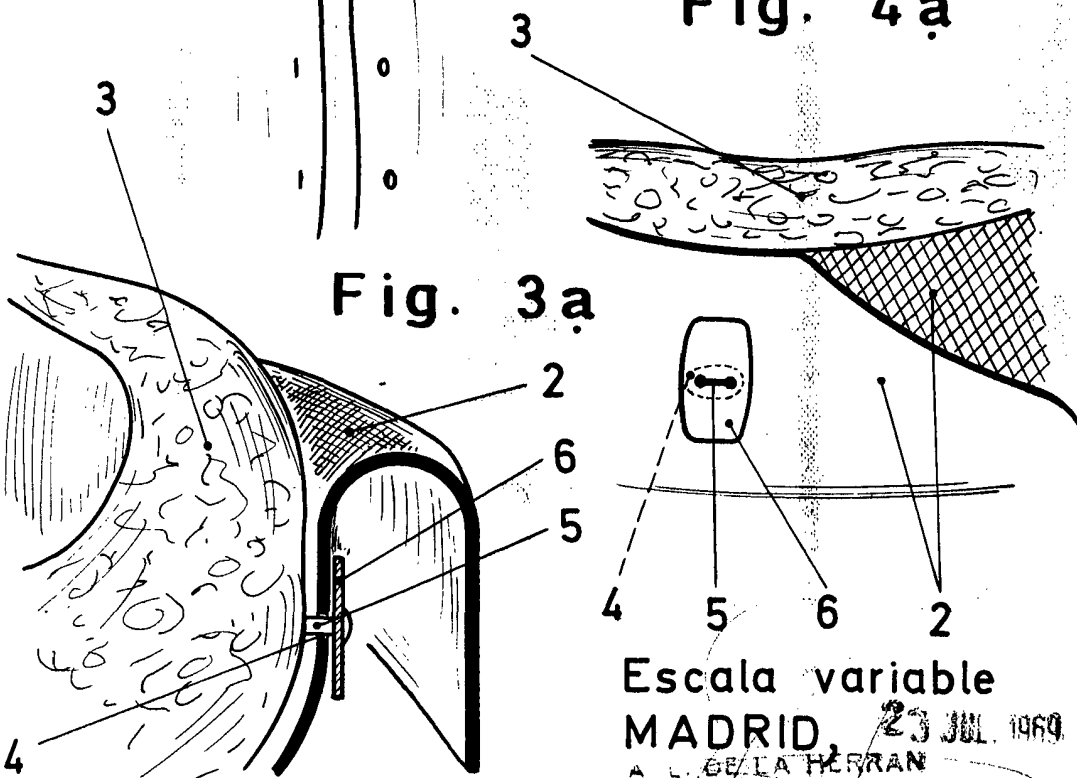


Fig. 4a

Fig. 3a

Escala variable

MADRID, 23 JUL. 1969

A. BELLA HERRAN

P. P. Herrera



Ferran