



150599

SECCION TECNICA
CLASIFICACION I. P. G.
CLASE <u>B</u> <u>60</u>
SUBCLASE <u>N</u> _____

M O D E L O
D E
U T I L I D A D

a favor de Don Alberto PRATS TRIÁN, de nacionalidad española, residente en Barcelona, calle Muntaner, 338, por "REPOSABRAZOS GUANTERA PARA VEHICULOS".

- . -

MEMORIA DESCRIPTIVA

La presente invención se refiere a un reposabrazos guantera para vehículos, dotado de medios para su fijación fácil y segura entre los dos asientos delanteros del vehículo.

5.

La disposición de guanteras complementarias en vehículos supone unos problemas de fijación que no siempre han podido resolverse de manera satisfactoria. Particularmente, cuando se trata de fijar un reposabrazos guantera entre los asientos delanteros del vehículo, debe tenerse en cuenta el poco espacio disponible en el piso del

10.




vehículo situado en esta zona, con la proximidad del freno de mano y de la palanca de mando del cambio de marchas.

5. Con el fin de solucionar de una manera efectiva los problemas apuntados, se ha ideado el reposabrazos guantera para vehículos, que encaja entre los asientos delanteros del mismo, caracterizado porque está dotado de dos placas fijadas en el fondo de la caja que constituye la guantera, en posición ajustable de acuerdo con la separación entre los asientos, cuyas placas se prolongan posteriormente en dos alas que ajustan entre los respaldos de los asientos.
- 10.

15. Para la mejor comprensión de cuanto queda descrito en la presente memoria, se acompaña un dibujo en el que, tan sólo a título de ejemplo, se representa un caso práctico de realización del objeto de la invención.

20. En dicho dibujo, la figura 1 es una vista en perspectiva del reposabrazos con las placas y medios de fijación de las mismas, separados; la figura 2 es una vista en perspectiva posterior del reposabrazos guantera montado entre dos asientos; la figura 3 es una vista en alzado y la figura 4 es un detalle en sección longitudinal y a mayor escala, de dispositivo de montaje graduable de las placas.

25. El reposabrazos guantera descrito consta en el aludido dibujo de una caja -1-, con tapa articulada -2- que constituye el reposabrazos. En el fondo de la caja están montadas en posición ajustable dos placas -3-, provistas de sendas escuadras -4- junto a sus bordes, con



aberturas alargadas -5-, que dan paso a espigas -6- en las que van atornilladas tuercas -7- de fijación.

5. Las placas -3- se prolongan posteriormente formando sendas aletas -8- que se alzan junto a la cara posterior de la caja.

La posición graduable de las placas -3- permite ajustarlas de acuerdo con la separación entre los asientos delanteros del vehículo, mientras que las aletas posteriores ajustan entre los respaldos de los asientos.

10. Este doble ajuste de las placas y sus aletas, hace innecesario otro medio complementario de fijación del reposabrazos guantera, el cual queda perfectamente inmobilizado.

15. Resulta evidente la ventaja que supone el uso del reposabrazos guantera descrito, gracias al que puede prescindirse de dispositivos de anclaje tales como tornillos, tuercas, pasadores, etc., o cualquier otro que presuponga realizar operaciones especiales de montaje. En este sentido las aletas posteriores -8- resultan de importancia decisiva, al aumentar considerablemente la superficie de ajuste de las placas -3-, cuya superficie se divide en zonas separadas angularmente, inferior y posterior, para conseguir la inmobilización del conjunto.

20. Serán independientes del objeto de la invención, los materiales empleados en la construcción de las distintas piezas que la integran, formas y dimensiones de las mismas y cuantos detalles accesorios puedan presentarse, siempre y cuando no afecten a su esencialidad.

25.



N O T A

Se reivindica como objeto del presente modelo de utilidad :

5. 1. Reposabrazos guantera para vehículos, del tipo que comprende una caja con tapa articulada, dispuesta entre los asientos delanteros del vehículo y con placas ajustables para el encaje entre ambos, caracterizado esencialmente por el hecho de que las placas se prolongan posteriormente formando aletas que ajustan entre los respaldos de los asientos.

10. 2. Reposabrazos guantera para vehículos.

La presente memoria consta de cuatro hojas foliadas escritas por una sola cara.

Barcelona, 1 de julio de 1.969

Alberto PRATS TRIÁN

p.a.

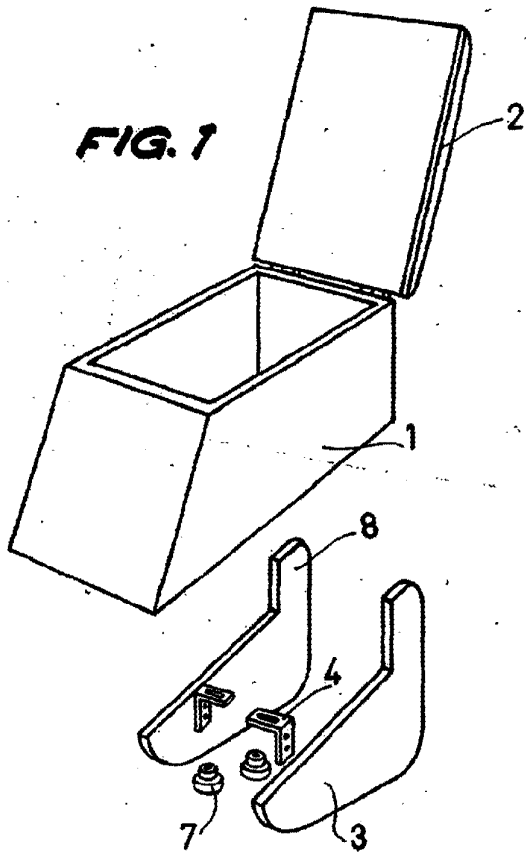


FIG. 2

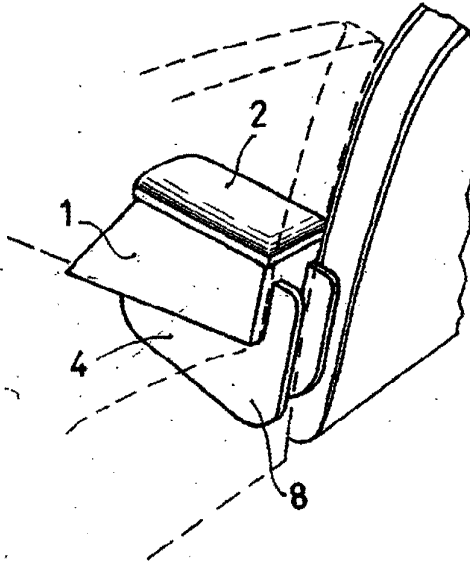


FIG. 3

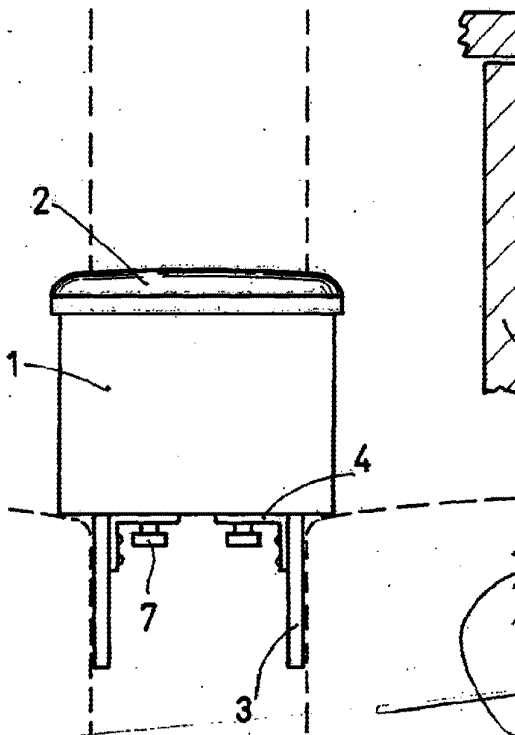
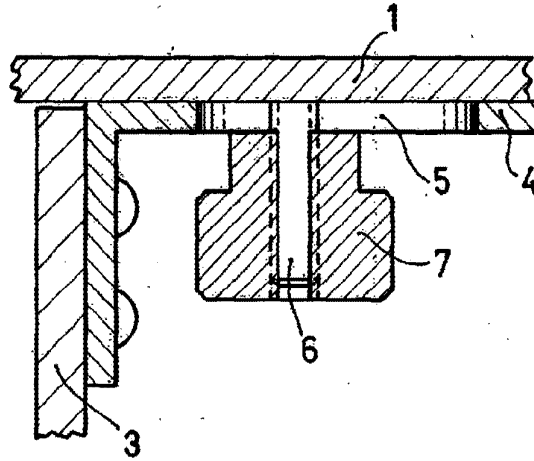


FIG. 4



BARCELONA, 1 JUL. 1969
ALBERTO PRATS TRIAN
P.A.

17859/1