



150581

- 1 -

MEMORIA DESCRIPTIVA

que se acompaña

a la solicitud de

registro de un Modelo de Utilidad por  
veinte años en España, a favor de D. NOR  
BERTO GARCIA ABOS, residente en MADRID,  
Goya, 99; de nacionalidad española,

por:

" CARTERA PARA CONTENCIÓN Y TRANSPORTE  
ASEGURADO DE DETONADORES ELECTRICOS SIT  
MICOS S.R."



5 La invención a que se refiere la presente memoria, constituye una novedad industrial con características y ventajas que la hacen merecedora del privilegio de explotación exclusiva que por ella se solicita, de acuerdo con las prescripciones del Estatuto vigente de Propiedad Industrial de 26 de Julio de 1.929, texto refundido, publicado el 30 de Abril de 1.930.

10 El presente registro de Modelo de Utilidad concierne como su enunciado indica, una cartera para contención y transporte asegurado de detonadores electricos sitmicos S.R. de acuerdo con la descripción detallada que del mismo se realiza, debiendo interpretarse siempre en su más amplio sentido y nunca limitativo.

15 Este resultado industrial, mejora notablemente todo cuanto sobre el particular se conoce y utiliza actualmente, tanto por su sencillez constructiva como de aplicación resistencia, duración, indeformabilidad, perfecta protección de los explosivos transportados, y economía.

20 Para la debida comprensión de éste objeto se adjunta a la presente memoria descriptiva una hoja de planos, en la que a título de ejemplo se representan todas y cada una de las partes que lo forman y relación que guardan entre sí.

En dicha hoja de dibujos, queda representado:

25 FIGURA PRIMERA.- Es una vista en ligera perspectiva de la cartera cuyo registro se preconiza, apreciada en la posición de cierre.

FIGURA SEGUNDA.- Otra perspectiva de dicha cartera en la posición de apertura.

30 En estas figuras, y con el mismo valor en ambas se aprecian las siguientes referencias:



1.- Plano anterior de la cartera, que forma uno de los laterales de cobertura, del conjunto. Este plano está dotado de dos pestañas laterales de cierre.

35

2.- Planos posterior de dicha cartera, destinada a contener una pluralidad de detonadores y que asimismo presenta sendas bandas laterales que en combinación del plano 1, forman los laterales de la cartera.

40

3.- Plano de fondo de la cartera, constituido por un lateral que enlaza efectivamente en disposición plegable a los planos 1 y 2 antes descritos:

4.- Tapa de la cartera de efecto plegable que forma la parte superior el lateral correspondiente.

5.- Lenguetas de cierre de la tapa sobre el plano anterior -1-.

45

6.- Tiras y puentes para establecer el cierre lateral de la cartera.

50

55

60

65

70

75

80

7.- Alojamientos cilindricos, distribuidos en una serie regular en el plano -2- y que facilitan el acondicionamiento independiente y asegurado de los correspondientes detonadores electricos.

8.- Bandolera ajustable fijada en la parte superior de la zona lateral posterior -2-.

La cartera y alojamientos lleva una guarnición de material aislante para la perfecta protección de los detonadores.

55

Esta carpeta será fabricada en cualquier clase de material apropiado y en las formas o dimensiones más convenientes no existiendo sobre el particular, ninguna limitación.

60

Hecha la descripción precedente, es preciso añ-



dir que los detalles de realización de la idea expuesta, pueden variar, sin que por ello cambie la esencia de la invención que es la que se desprende de los párrafos que anteceden y se reivindica en la siguiente

65

N O T A

En resumen: El Modelo de Utilidad que se solicita, recaerá sobre las reivindicaciones siguientes:

70

1ª.- CARTERA PARA CONTENCION Y TRNASPORTE ASEGURADO DE DETONADORES ELECTRICOS SITMICOS, S.R., caracterizada esencialmente porque comprende la disposición de dos planos abatibles sobre si mismos, unidos por una banda que forma un lateral y llevando ambos planos en los bordes de mayor separación, unas bandas perpendiculares a su propia base.

75

2ª.- CARTERA PARA CONTENCION Y TRANSPORTE ASEGURADO DE DETONADORES ELECTRICOS SITMICOS, S.R. según la anterior -- reivindicación caracterizada esencialmente porque uno de los planos en su parte interior lleva una guarnición de refuerzo y aislamiento y sobre esta pña pluralidad de alojamientos cilindricos coplanarios y simetricos, destinados a contener independientemente a los correspondientes detonadores, estando asimismo ambos planos guarnecidos interiormente, por medio de un tejido de efectos aislante, así como tambien irán guarnecidos debidamente en su interior y base los alojamientos.

80

85

3ª.- CARTERA PARA CONTENCION Y TRANSPORTE ASEGURADO DE DETONADORES ELECTRICOS SITMICOS. S.R., según las anteriores reivindicaciones caracterizado esencialmente, porque comporta la disposición de una tapa de cierre, una vez plegados los planos antes descritos, ecistiendo medios de agarre para su transporte, tiras de cierre y de ajuste y medios de cierre, portando una bandolera de longitud ajustable.

90

4ª.- CARTERA PARA CONTENCION Y TRANSPORTE ASEGURADO DE DETONADORES ELECTRICOS SITMICOS, S.R.

21 JUL



Todo ello tal y como se describe en la adjunta memoria, que consta de cinco páginas mecanografiadas por una de sus caras y dibujos que se acompañan

95

Madrid 21 JUL. 1969

JOSE LAHIDALGA

A large, stylized handwritten signature in black ink, written over the typed name 'JOSE LAHIDALGA'. The signature is fluid and cursive, with a long horizontal stroke at the end.

3  
2  
1  
0  
9  
8  
7  
6  
5  
4  
3  
2  
1  
0

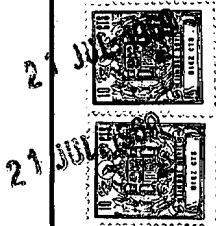


FIG. 1

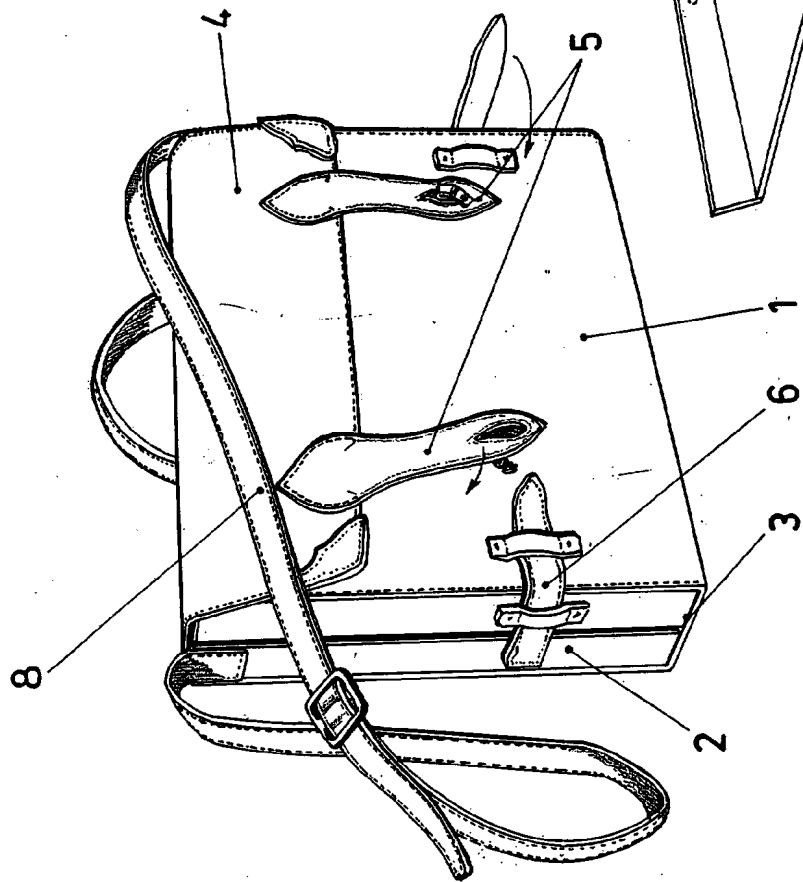
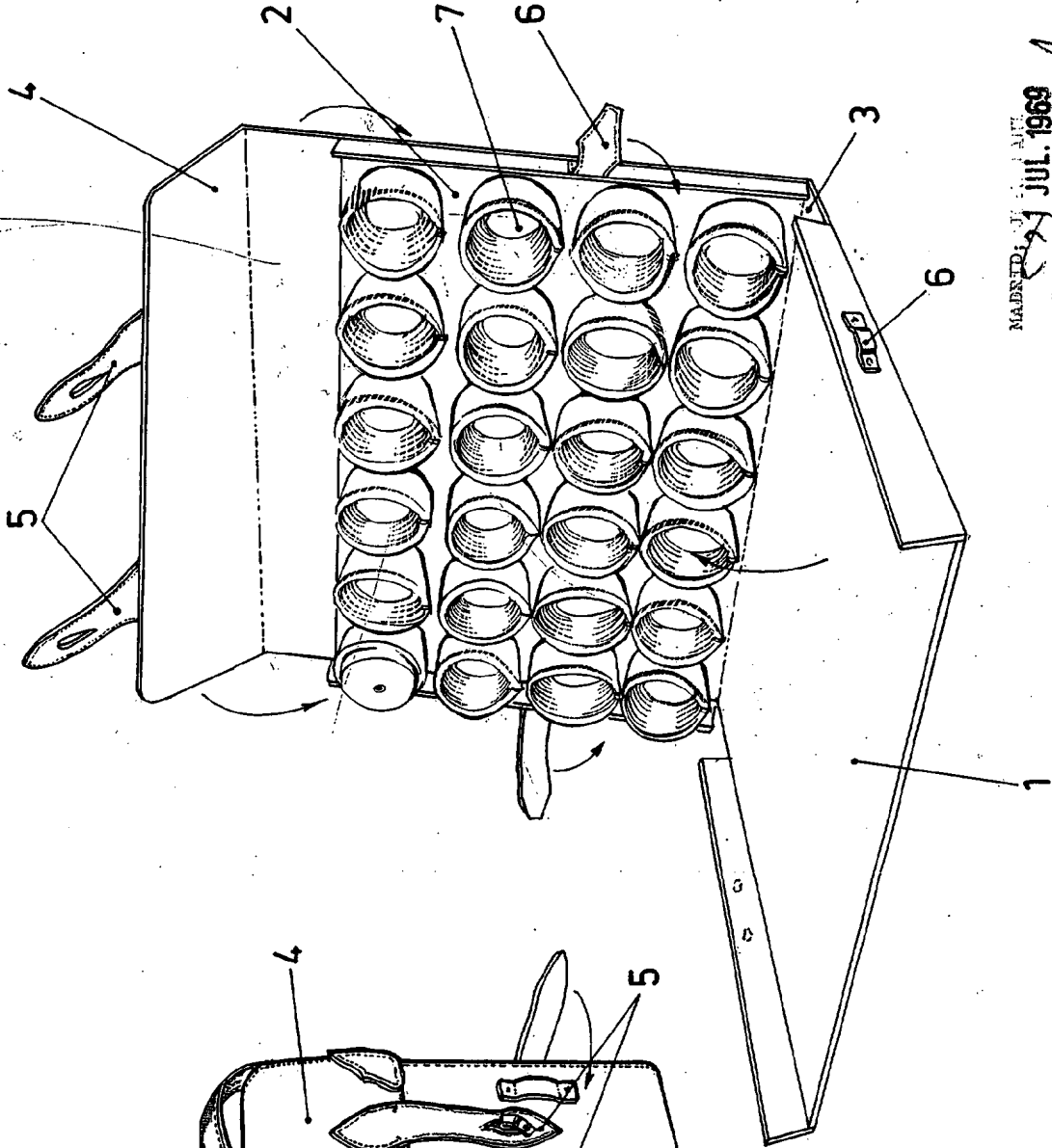


FIG. 2



MADE IN SPAIN  
 21 JUL 1969  
 JOSE LAHUALGA

*Jose Lahualga*