

149620

18



EXPEDIENTE: MODELO DE UTILIDAD

Titular: D. ALBERTO ALONSO REAL

Nacionalidad: Española

Domicilio: VALENCIA - San Vicente, 130

Objeto: "ENVASE EXPOSITOR PARA VEHICULOS DE JUGUETE"

Prioridad:

MEMORIA DESCRIPTIVA

5 La finalidad de la presente Memoria es la de dar a conocer las principales características de un envase expositor para vehículos de juguete, por cuyas evidentes cualidades utilitarias se solicita, a favor de su titular, el privilegio de exclusividad concedido por la vigente Ley de la Propiedad Industrial, para su fabricación y venta en España.

10 El envase - expositor presentado está constituido por dos piezas bien diferenciadas entre sí. Una de ellas es la base, que dispone de los oportunos medios de relación con el objeto contenido, dotados de una es-



15 pecial configuración para asegurar su eficacia y buen
rendimiento. La otra pieza es la cobertura de la base,
realizada con un trazado sencillo y esteticamente pro-
porcionado y a base de material transparente, con obje-
to de permitir la visión de su contenido, al mismo tiem-
po que sirve para realzarlo.

20 Nuestro envase está especialmente concebido
para la presentación de vehículos de juguete, sobre to-
do los de cierta categoría por su cuidadosa realización
y fiel reproducción a escala; pero esta aplicación pri-
mordial no es obstáculo para que pueda ser dedicado a
la exposición de otros objetos, siempre y cuando los
medios de engarce previstos en la base se adapten a la
25 sujeción del objeto de que se trate.

30 Con el fin de proporcionar una imagen real
de las características y forma de aplicación del envase
hemos considerado interesante la aportación del plano
adjunto, en el que se recogen sus aspectos principales.
Ahora bien, es necesario advertir que, en virtud de su
caracter informativo, dichas representaciones deben ser
consideradas en su más amplio aspecto y, bajo ningún
concepto, se tomarán como limite del alcance del expe-
diente, puesto que su determinación sólo es prerrogati-
va de la vigente Ley de la Propiedad Industrial.

35 La figura 1ª del mencionado plano nos muestra
una vista lateral del envase, con sus dos piezas adecua-
damente montadas y con el trazado orientativo de la po-
sición correcta ocupada por el vehículo de juguete. La
30 figura 2ª nos muestra una vista en planta de la base,



con la disposición de sus elementos de engarce y retención. La figura 3ª es un alzado frontal del envase que completa, junto con el contenido de las anteriores, la visión de conjunto de su forma y utilización.

45 Concretando nuestra descripción al contenido de las precitadas figuras, aparece señalado con -1- el cerco que constituye la base, dotado de suficiente anchura para permitir el acomodo del borde inferior de la cubierta transparente -2-, la cual termina en un faldón
50 cillo vertical -3- como prolongación inferior de su con-
 textura troncocónica, que se encaja a presión sobre la
 pestaña perimetral -4- dispuesta siguiendo el contorno
 interior del cerco de base -1- y los tetones angulares -5-.

55 Tanto el cerco -base -1- como la cubierta -2-,
 tienen sus lados menores -6- rectos y los mayores -7-
 siguen un trazado en arco de círculo, de gran radio, que
 les proporcionan un bello aspecto. Precisamente de estos
 lados nacen dos planos inclinados convergentemente y si-
 métricos -8-, que se definen en sendas plataformas hori-
60 zontales -9-, moldeadas formando una sola pieza con el
 resto de la base y unidas entre sí, para fortalecer su
 posición, por un tramo central -10- colocado en posición
 transversal con respecto a las plataformas. El resto de
 la superficie delimitada por el cerco -1- carece de ma-
65 terial.

 Sobre la superficie de las plataformas -9- se
 apoyan las ruedas del vehículo contenido en el envase,
 realizándose la sujeción del mismo con el concurso de las
 espigas verticales -11- dispuestas por parejas en el bor



18 J

- 4 -

70

de interior de cada plataforma -9-. Estas espigas, que por la cara interior de las ruedas del vehículo llegan al bastidor del vehículo, se engarzan a esta por medio de sus cabezas -12-, que forman ángulo recto con sus respectivos cuerpos y se proyectan, enfrentadas las de cada plataforma, hacia el interior del envase -expositor.

75

80

Finalmente, con el fin de garantizar la sujeción del vehículo expuesto, en lugares apropiados de cada plataforma emergen otras espigas, que señalamos con -13- y que carecen de cabeza como las anteriores, con la misión de flanquear la carrocería del vehículo de que se trate, presionando sobre sus laterales. En conjunto, pues, se obtiene un envase expositor que presenta el objeto que contiene dando una marcada impresión de flotabilidad, en virtud de las plataformas elevadas, que confieren un especial atractivo al vehículo así expuesto.

85

90

Suficientemente descrita la naturaleza y utilidad de nuestro envase expositor para vehículos de juguete, sólo nos resta manifestar que serán variables las circunstancias de materiales, tamaños y formas de sus diferentes partes, siempre y cuando no se vea alterada su esencialidad, contenida en la siguiente

N O T A
= = = =

95

Los puntos que se reivindican en el presente Modelo de Utilidad, son:

12.- Envase expositor para vehículos de juguete, caracterizado por constar de un cerco de base, en el



100 que cierra por presión, sobre su pestañita perimetral interior y los tetones angulares del cerco, la cobertura transparente que completa el envase, a través del borde de su faldoncillo vertical definido en un cuerpo troncopiramidal, teniendo ambos elementos sus lados menores rectos y los mayores en arco de círculo de gran radio,

105 partiendo de los correspondientes al cerco de base sendos planos inclinados que concluyen en plataformas elevadas horizontales, unidas entre sí por un travesero central, estándole moldeado todo en una sola pieza, sobre cuyas plataformas se apoyan las ruedas del vehículo expuesto, de manera que su bastidor queda engarzado en las cabezas, orientadas hacia el interior, de las espigas verticales previstas en los bordes interiores de cada plataforma, mientras que otras espigas, sin cabeza, situadas en las mismas plataformas, flanquean la carrocería del vehículo, presionando sobre ella. Y

110

115

120 2º.- "ENVASE EXPOSITOR PARA VEHICULOS DE JUGUETE", de conformidad en un todo en lo esencial y fines industriales a lo descrito en la precedente Memoria Descriptiva y gráficamente representado en las figuras del plano adjunto para su mejor comprensión.



- 6 -

Esta Memoria consta de SEIS hojas, escritas o mecanografiadas por una sola cara y a doble espacio en 120 líneas.

Valencia, a 16 de Junio de 1969

Por autorización del interesado.

Juanlopez



FIG. 1

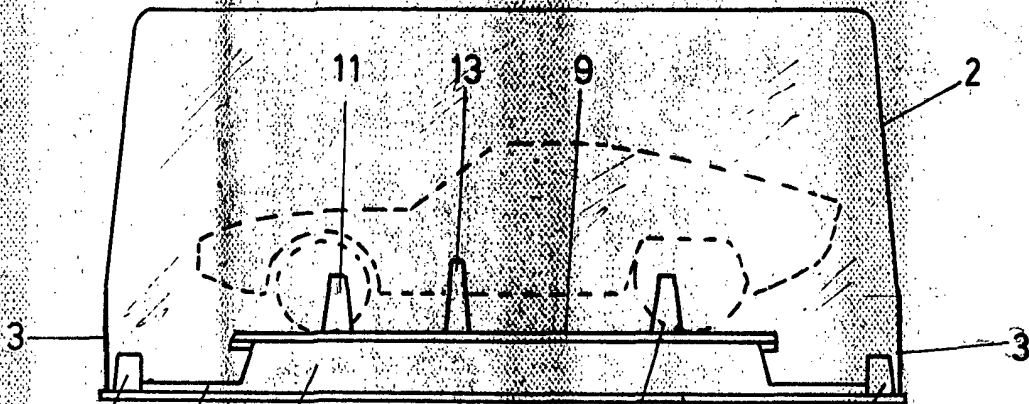


FIG. 2

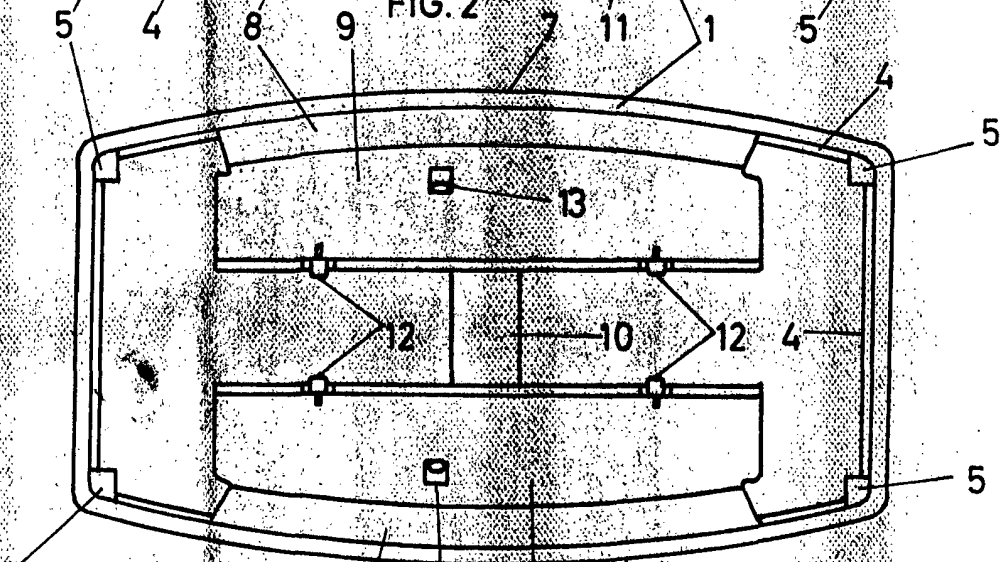
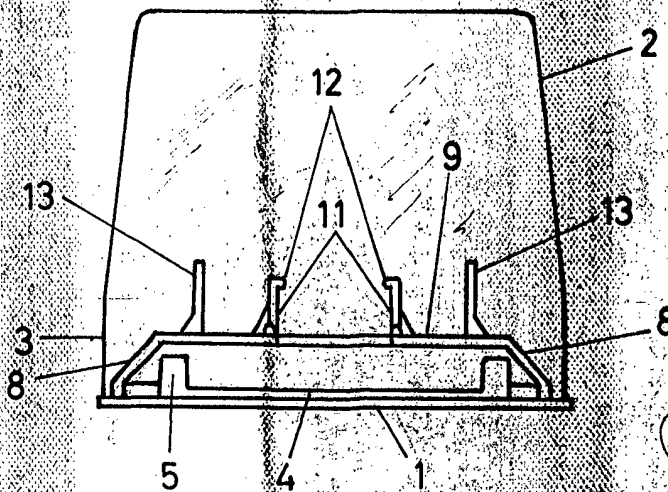


FIG. 3



escala variable

Valencia, junio 1969
p.a.

Escalofijos