



149578

MODELO DE UTILIDAD
por 20 años

A favor de Dña. JOSEFA TORTOSA SAMPERE, de nacionalidad española, residente en BARCELONA, Paseo Valldaura, 172, Casa 2 Bloque nº 7. - - - - -
por: "DISPOSITIVO PARA LA FIJACION DE PLACAS DE REVESTIMIENTO". - - - - -

MEMORIA DESCRIPTIVA

El presente modelo de utilidad se refiere a un dispositivo para la fijación de placas de revestimiento.

5 Mayormente concierne el modelo, a un dispositivo destinado a la fijación de placas de revestimiento, particularmente placas de mármol y similares, empleadas para revestir muros y paredes de los cuartos de baño, lavabos y también para decoración de interiores.

10 Existen dispositivos similares para dicho objeto, pero todos ellos adolecen del defecto de ser un



tanto complicados, para subsanar cuyo defecto se ha ideado el dispositivo de fijación objeto del modelo, el cual se ha simplificado, obteniéndose al propio tiempo un inmejorable resultado.

5 Como es sabido, la aplicación de uno de los referidos dispositivos de fijación se efectúa previa la operación de efectuar una ranura en la cara de aplicación de la placa de revestimiento, en cuya ranura se introduce un elemento de retención elástico, provisto de otro elemento
10 de accionamiento, el cual se introduce en una cavidad practicada al efecto en la pared o muro correspondiente, rellenándose dicha cavidad con mortero, con el que se obtiene la retención de dicho elemento y por consiguiente la de la placa.

15 Mediante el dispositivo de fijación objeto del modelo, en lugar de la ranura, se practica en la placa de mármol un taladro circular, operación que resulta mucho más sencilla que la de efectuar la ranura, en cuyo taladro se introduce el cuerpo del dispositivo, constituido por
20 una pinza piriforme de fijación provista de un vástago roscado de empuje que constituye el elemento activo del dispositivo, dotado por su extremo libre, de una manecilla de manipulación y anclaje en "V" destinada a alojarse en la cavidad practicada en el muro o pared correspondiente y
25 que se rellena con mortero o similar.

La pinza tiene practicados unos cortes coaxiales que le dan la necesaria elasticidad, determinando sendas patas terminadas en unas puntas dobladas hacia el exterior, que constituyen los puntos de fijación de la pinza contra
30 la pared del orificio practicado en la placa de revestimiento.



Para la mejor comprensión de la presente memoria descriptiva, se acompaña una hoja de dibujos, en los que se ha representado un caso práctico de realización, que se cita a título de ejemplo no limitativo del alcance de este modelo de utilidad.

En los dibujos:

La figura 1, muestra el dispositivo de fijación, con la pinza semiseccionada, visto en alzado.

La figura 2, es una vista en planta del dispositivo.

La figura 3, muestra la pinza vista por su parte inferior.

La figura 4, ilustra el sistema de aplicación de las placas de revestimiento en los muros y similares, mediante el dispositivo de fijación objeto del modelo.

El dispositivo para la fijación de placas de revestimiento, objeto del modelo, comprende una pinza piriforme -1- a introducir y fijar en el orificio cilíndrico -2- practicado en la placa de revestimiento -3-, cuya pinza presenta un cuello interiormente fileteado -1'- en el que rosca un vástago de empuje -4- dotado por su extremo libre de una manecilla en "V" de manipulación y anclaje -5-.

Las patas de la pinza están terminadas en unas puntas -6- dobladas hacia el exterior, que son presionadas contra la pared del orificio -2- de la placa, al roscar a fondo el vástago roscado -4-.

Una vez fijado el dispositivo a la placa de revestimiento, se introduce la parte libre del mismo en la cavidad -7- practicada en el muro o similar -8-,



cavidad que se rellena con mortero rápido, para que quede dicha parte sólidamente adherida al muro.

El modelo, dentro de su esencialidad, puede ser llevado a la práctica, en otras formas de realización, que difieran sólo en detalle de la indicada a título de ejemplo, a las cuales alcanzará igualmente la protección que se recaba. Podrá, pues, fabricarse el dispositivo de fijación de referencia, en cualquier forma y tamaño, con los materiales y medios más adecuados, por quedar todo
5
10 ello comprendido en el espíritu de las reivindicaciones.

N O T A

Se reivindica como objeto del presente modelo de utilidad:

1.- Dispositivo para la fijación de placas de revestimiento, particularmente placas de mármol, c a r a c t e r i z a d o por comprender el dispositivo una pinza piriforme destinada a introducirse y fijarse en un orificio circular practicado en la cara de aplicación de la placa de revestimiento, cuya pinza presenta un cuello fileteado a rosca interiormente para recibir un vástago roscado de empuje dotado de unamanecilla de manipulación y anclaje, que se introduce en una cavidad practicada al efecto en el muro o pared correspondiente, quedando adherido al mismo por el mortero o material similar con que se rellena
15
20
25 dicha cavidad.

2.- Dispositivo para la fijación de placas de revestimiento, según la anterior reivindicación, caracterizado porque las patas de la pinza piriforme están terminadas en unas puntas dobladas hacia el exterior,



las cuales son presionadas contra la pared cilíndrica del orificio que presenta la placa, al roscarse el vástago de empuje del dispositivo.

3.- DISPOSITIVO PARA LA FIJACION DE PLACAS
5 DE REVESTIMIENTO.

Consta la presente memoria descriptiva de cinco hojas mecanografiadas, foliadas, numeradas y escritas por una sola cara, acompañada de una lámina de dibujos.

Madrid, a 16 de Junio de 1969.

JOSEFA TORTOSA SAMPERE

P. A.
MANUEL DE...
P. A.

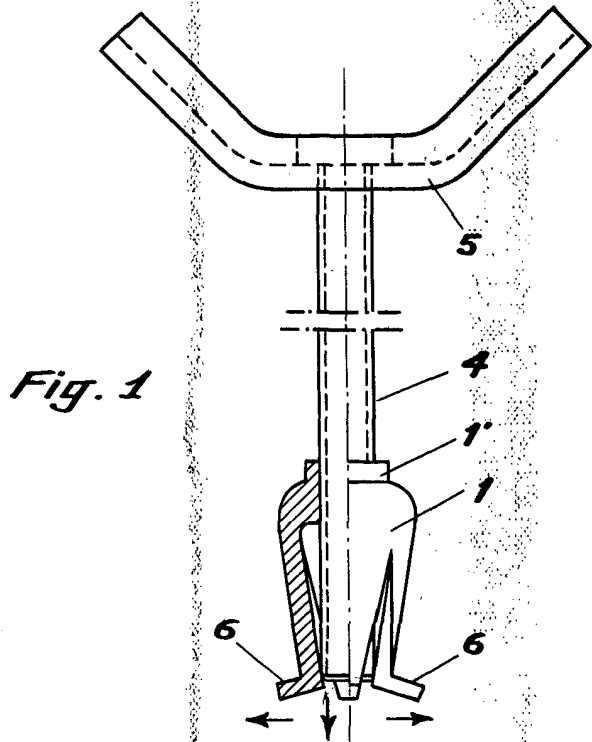


Fig. 1

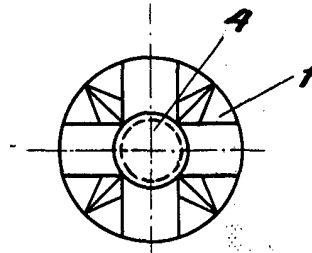


Fig. 3

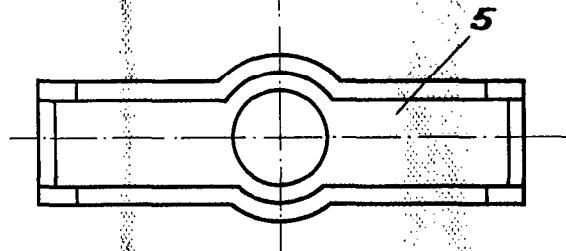


Fig. 2

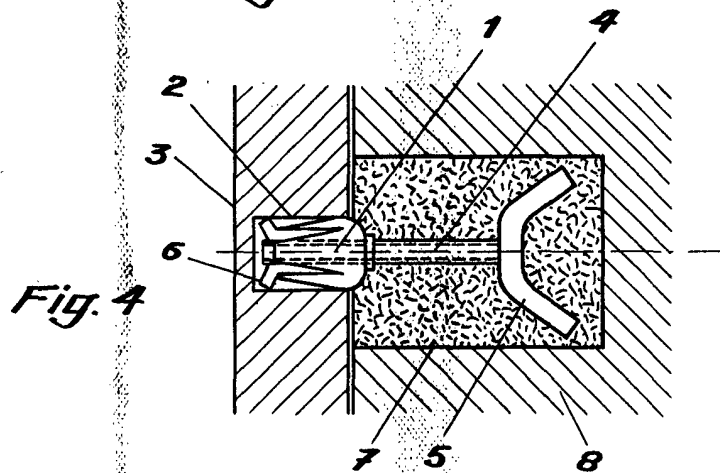


Fig. 4

Madrid 16 de Junio de 1969

MANUEL DE LOS RIOS
P. P.