

148496

30 ABR



MODELO DE UTILIDAD

por 20 años

por "DISPOSITIVO DE SEÑALIZACIÓN Y EXHIBICIÓN GRÁFICA PARA LLAVEROS Y SIMILARES", a favor de D. Ignacio VANCELLS Puig, de nacionalidad española, domiciliado en Barcelona, Ronda General Mitre, 57, ático.

=====

MEMORIA DESCRIPTIVA

El presente Modelo de utilidad se refiere a un dispositivo destinado a realizar la exhibición de motivos publicitarios y fotografías o representaciones gráficas similares, en un marco de protección y embellecimiento susceptible de

5. acoplarse, mediante una cadena, a un llavero o similar. El dispositivo en cuestión presenta cualidades que lo hacen muy adecuado para su disposición anexa a un manojo de llaves; por ejemplo, las llaves del domicilio de una persona o bien las de su vehículo.

10. Como es sabido, el empleo de gran número de llaves, necesario hoy día para una gran diversidad de aplicaciones, exige poder identificar a aquellas en orden a su utilización inmediata, con empleo de un tiempo mínimo.

15. El dispositivo señalizador que se describirá se presenta a la identificación de un manojo de llaves, aunque casi tan

30 ABR. 1939



importante como la función citada es la de tipo ornamental, consistente en la exhibición de una fotografía correspondiente a una persona o bien a una vista de una ciudad, etc.

Otra aplicación del dispositivo señalizador es la
5. publicitaria, por cuanto el marco de que consta puede comportar en una de sus caras un anuncio y en la otra un motivo gráfico o literal complementario del anterior y alusivo al producto o servicio anunciado.

En esencia, el nuevo dispositivo consiste en un marco
10. formado por dos piezas asociadas por enfrentamiento, con inclusión de dos placas portadoras de elementos gráficos, literales u otros de cualquier clase, protegidas mediante láminas transparentes, para constituir un cuerpo compacto dotado de un asa de sujeción mediante una cadenita al manajo de llaves u objeto
15. que se trata de señalar.

Para facilitar la explicación, se acompaña a la presente memoria una hoja de dibujos, en los que se ha representado, a título ilustrativo y no limitativo, un caso de realización de un dispositivo de señalización y exhibición gráfica para llaveros y similares, según los principios de las reivindicaciones.
20.

En los dibujos:

La figura 1 muestra en proyección frontal un dispositivo de la clase citada, y la figura 2 es una sección longitudinal del mismo por un plano indicado A-A en la figura 1.
25.

La figura 3 constituye un despiece de los elementos que integran el cuerpo del dispositivo, apreciándose su estructura individual.

Los elementos designados con numerales en los dibujos
30. corresponden a las partes siguientes:

-1-, una de las piezas acopladas, en forma de mitad

30 ABR



de marco, provista de un biselado interior -2- y un saliente -3- periférico; -4-, segunda pieza del marco, formando un contorno conjugado del anterior, con su parte exterior provista de un biselado interno -5- y prolongada en el saliente -6-, en correspondencia con el -3-; -7-, asa superior, situada en la parte central de uno de los lados menores del marco rectangular definido; -8-, lámina transparente; -9-, lámina portadora de una fotografía, un dibujo u otro elemento gráfico, susceptible de acompañarse de una leyenda; -11-, pieza central de relleno, destinada simplemente a constituir un grueso de complemento; -12-, lámina conjugada de la -9-, con su cara opuesta a la que contiene los motivos -10- provista de signos literales o gráficos cualesquiera; -13-, lámina transparente, similar a la -8-.

15. Los elementos que integran el conjunto se disponen en la forma que indica la figura 2, tras su ordenación según la figura -3-, de manera que las caras útiles de las piezas -9- y -12- resulten protegidas por las láminas transparentes -8- y -13-, quedando apoyadas en los marcos -1- y -4- respectivamente.

Todo cuanto no afecte, altere, cambie o modifique la esencia del dispositivo descrito, será variable a los efectos del actual Modelo.

N O T A.

25. Se reivindica como objeto de este registro por Modelo de utilidad:

1.- Dispositivo de señalización y exhibición gráfica para llaveros y similares, caracterizado esencialmente por constar de un marco rectangular definido por asociación enfrentada de dos piezas conjugadas, con retención intermedia, en la caja elemental formada de una pluralidad de elementos

30 ABR.



- consistentes en dos láminas transparentes situadas en correspondencia con cada cara del marco, para proteger las caras visibles, portadoras de motivos gráficos y signos literales, de dos láminas funcionales, las cuales quedan en disposición opuesta por sus dorsos, con eventual interposición de una lámina de relleno y grosor, sujetándose el conjunto mediante un asa solidaria del lado menor superior de una de las mitades del marco constituido.
- 5.

- Sean cuales fueren las circunstancias que concurren en la esencialidad del Modelo de utilidad, definido en la anterior reivindicación, cuyo objeto es:
- 10.

2.- "DISPOSITIVO DE SEÑALIZACION Y EXHIBICION GRAFICA PARA LLAVEROS Y SIMILARES".

- Consta la presente memoria de cuatro hojas foliadas mecanografiadas por una sola cara y de los dibujos unidos a la misma.
- 15.

Barcelona, 30 ABR. 1969
P.A. de D. Ignacio VANCELLS Puig,

m/.

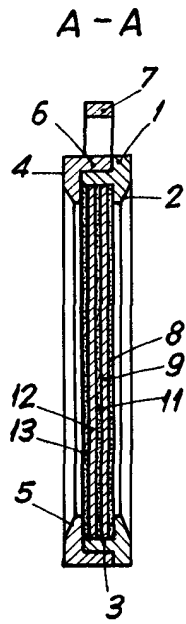


FIG. 2




FIG. 1

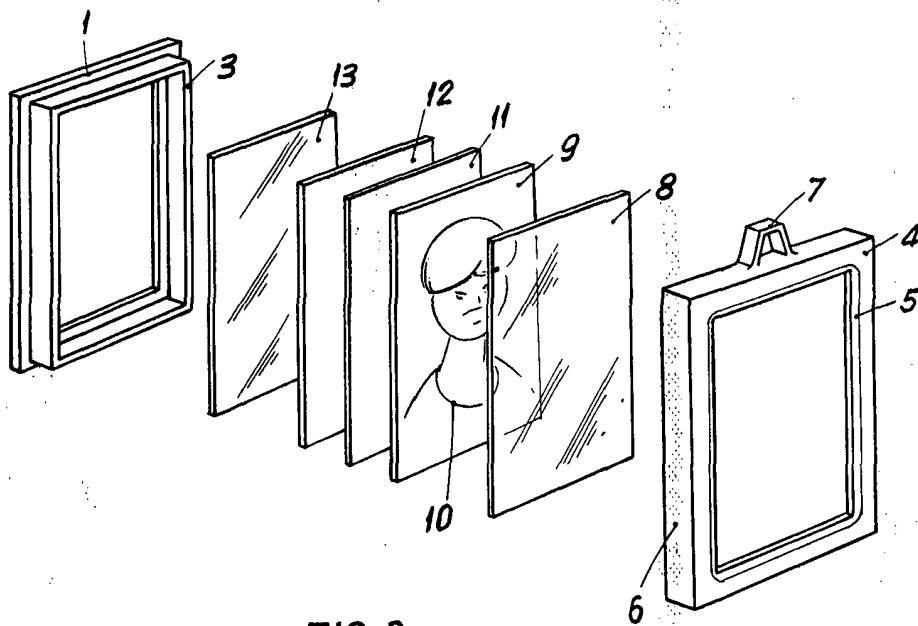


FIG. 3

30 ABR. 1969



BARCELONA, 30 ABR. 1969
P. A.

ESCALA VARIABLE