



27

147602

M O D E L O
D E
U T I L I D A D

a favor de Don Raúl CAMPOS PEREZ, de nacionalidad española, residente en Alicante, calle General Mola, 4 - 6º, lateral derecha, por "ENVASE PARA ZAPATOS".

- . -


MEMORIA DESCRIPTIVA

La presente invención se refiere a un nuevo y original envase para zapatos que supera ventajosamente a los conocidos hasta la fecha, siendo, no obstante, de sencilla y económica fabricación.

5. El envase aludido se caracteriza por el hecho de constar de un receptáculo los laterales de cuya parte abierta presentan articuladas sendas aletas abatibles hacia el centro de la caja para formalizar la correspondiente tapa, presentando sus bordes libres un perfil oblicuo, que se complementan mutuamente en la posición de cierre.
- 10.



- re, estando, por lo menos, uno de dichos bordes dotado de una segunda aleta posicionalmente articulada para ser doblada y quedar dispuesta en sentido perpendicular con respecto al fondo del receptáculo para constituirse en
5. un tabique que forma dos compartimentos independientes de contorno trapecial e invertidos, aptos para recibir cada uno de los zapatos a envasar, hallándose el conjunto de los correspondientes medios de cierre de las tapas y de asimiento.
10. Las aletas que forman la tapa según las normas descritas anteriormente se hallan dotadas de unos rebordes yuxtaponibles a los testeros de receptáculo, hallándose dotados los de la portadora del tabique, en sus extremos internos, de unas prolongaciones transversales que
15. quedan operativamente dispuestas para encajar en unas entallas formadas en dichos testeros, defasadas entre sí de acuerdo con la oblicuidad que presenta dicha aleta, formando medios de fijación de esta parte.
20. La otra aleta complementaria que forma la tapa está provista centralmente de una pestaña, la cual, en su posición de cierre es susceptible de acoplarse a una ranura correspondiente en posición formada en la zona de articulación de la aleta que forma el tabique de la que está dotada la parte complementaria que forma la tapa, quedando
25. ambas retenidas en su posición de cierre.
- Uno de los testeros del recipiente está dotado de pares de cortes que determinan dos puentes en los que queda fijada una tira flexible, dotada por sus extremos de



medios de retención, la cual es susceptible de emplearse como asa de sostenimiento del conjunto.

5. Los dibujos adjuntos muestran tan solo a título de ejemplo, no limitativo del alcance de la presente invención, un caso práctico de realización de un envase para zapatos según las características descritas.

10. En dichos dibujos, la figura 1 es una perspectiva del envase visto superiormente y en posición abierta; la figura 2 es una perspectiva análoga a la anterior, pero mostrando al envase parcialmente cerrado; la figura 3 es, asimismo, una vista en perspectiva, pero en la que se representa el envase totalmente cerrado y en disposición de ser asido por el usuario; y la figura 4 es una sección longitudinal correspondiente a una vista en alzado frontal y con todos los elementos constitutivos dispuestos en posición cerrada.

15. Así, pues, el envase para zapatos según la invención, en una realización preferida, de acuerdo con la representación de los dibujos, consta del receptáculo -1-,
20. cuyas dimensiones y proporciones se ajustan a las usuales de las cajas empleadas para la contención de zapatos, pero como ventajosa diferencia respecto a las mismas presenta la de que los bordes de sus laterales -2- presentan articuladas las aletas -3- y -4- caracterizadas porque sus bordes
25. libres e internos presentan un perfil oblicuo, en sentidos divergentes, que se complementan cuando ambas se hallan abatidas hacia el interior del receptáculo -1- para formalizar complementariamente la estructura total de la tapa de cierre, tal y como puede comprobarse en la figura 3 de los dibujos.



5. La aleta -3- se halla provista por indicado borde libre e interno de una segunda aleta complementaria -5- la cual se halla articulada de modo que es susceptible de quedar dispuesta en sentido perpendicular con respecto al fondo -6- del receptáculo -1-, formando un tabique de separación que determina la formación de dos compartimientos independientes para la disposición de cada uno de los zapatos que forman el juego. Estos compartimientos, en virtud de la oblicuidad de los bordes de las aletas, -3- y -4-, adoptan forma trapezoidal, pero dispuestos en sentido invertido para que al complementarse se sumen para formar un contorno rectangular de acuerdo con el que está dotado el receptáculo -1-.

15. Cada uno de los elementos descritos comprenden los medios correspondientes de mantenimiento en posición. De este modo tenemos que las aletas -3- y -4- se hallan dotadas de los rebordes -7-, yuxtaponibles sobre los bordes de los testeros -8- del receptáculo -1-, cuyos extremos internos se hallan dotados de las pestañas transversales -9- que quedan operativamente dispuestas para encajar en las entallas -10- formadas en los indicados bordes de los testeros -8-, las cuales se hallan posicionalmente defasadas de acuerdo con las oblicuidades de las que están dotadas las indicadas aletas -3- y -4-.

25. Asimismo, el borde lateral de aleta -4- se halla dotada de la pestaña central -11-, formada por un simple troquelado, la cual, en su posición de cierre es susceptible de acoplarse a la ranura -12- correspondiente en



posición formada en la zona de articulación de las aletas -3- y -5-.

5. Uno de los testeros -8- del receptáculo -1- se halla afectado por los pares de cortes -13-, los cuales forman unos puentes en los que se halla acoplada la tira flexible -14-, la cual, tal y como ejemplariza la figura 3 de los dibujos, queda operativamente dispuesta para constituirse en una asa para transportar manualmente el envase. Los extremos de dicha tira -4- están dotados de los ensanchamientos -15-, de amplitud superior a la anchura de los indicados puentes, los cuales impiden la salida de la tira -14- cuando es usado como asa.

10. Serán independientes del objeto de la presente invención los materiales constitutivos de los distintos elementos que forman el envase para zapatos, así como las formas y dimensiones, tanto absolutas como relativas, de los mismos y, en consecuencia, todo cuanto no afecte a su esencialidad.

- . -

N O T A

20. Se reivindica como objeto del presente modelo de utilidad:

1. Envase para zapatos, que se caracteriza por el hecho de constar de un receptáculo, los laterales de cuya parte abierta poseen articuladas, y abatibles hacia



5. el centro de la caja para formar la tapa del mismo, sendas aletas cuyos bordes libres presentan un perfil oblicuo que se complementan mutuamente en la posición de cierre, estando, por lo menos, uno de dichos bordes dotado de una segunda aleta posicionalmente articulada para ser doblada y quedar dispuesta en sentido perpendicular con respecto al fondo del receptáculo para constituirse en un tabique que formados compartimientos independientes de contorno trapecial e invertidos, aptos para recibir cada uno de los zapatos a envasar, hallándose el conjunto dotado de los correspondientes medios de cierre de las tapas así como de asientos.
- 10.
2. Envase para zapatos, según la reivindicación 1, que se caracteriza por el hecho de que las aletas que forman la tapa del receptáculo poseen unos rebordes yuxtaponibles sobre los testeros del mismo, hallándose dotados, por lo menos la que es portadora del tabique, por sus extremos internos de unas prolongaciones transversales que quedan operativamente dispuestas para encajar en unas entallas formadas en dichos testeros, defasadas posicionalmente entre sí de acuerdo con la oblicuidad que presentan dichas aletas, formando medios de fijación de las mismas cuando se complementan para formar la tapa.
- 15.
- 20.
3. Envase para zapatos, según la reivindicación 1, caracterizado por el hecho de que una de las aletas que forma la tapa está centralmente provista de una pestaña, la cual, en la posición de cierre de aquélla, es susceptible de acoplarse a una ranura correspondiente en posición formada en la zona de articulación de la aleta que forma
- 25.



el tabique de la que está dotada la otra complementaria, quedando ambas mantenidas en posición de cierre.

5. 4. Envase para zapatos, según la reivindicación 1, caracterizado por el hecho de que uno de los testeros del receptáculo está dotado de pares de cortes, los cuales determinan puentes en los que queda fijada una tira flexible, dotada por sus extremos de medios de retención, la cual es susceptible de emplearse en su posición extendida como asa de sostenimiento del conjunto.

10. 5. Envase para zapatos.

La presente memoria consta de siete hojas foliadas escritas a máquina por una sola cara.

Barcelona, 27 de marzo de 1969

Raúl CAMPOS PEREZ
p.a.

A large, stylized handwritten signature in black ink, written over the typed name and initials. The signature is fluid and somewhat abstract, with a long horizontal stroke at the bottom.

17422 /1

FIG. 1

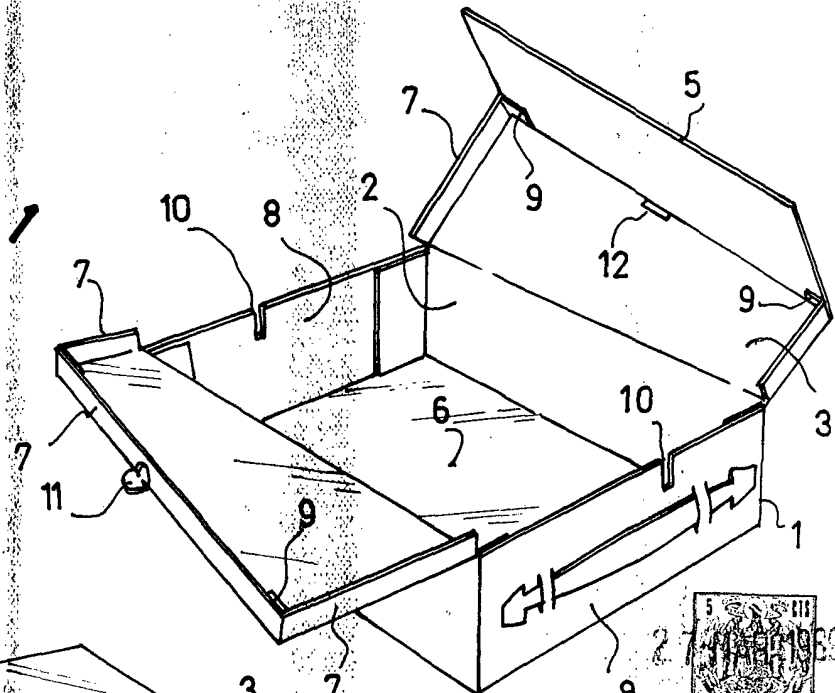


FIG. 2

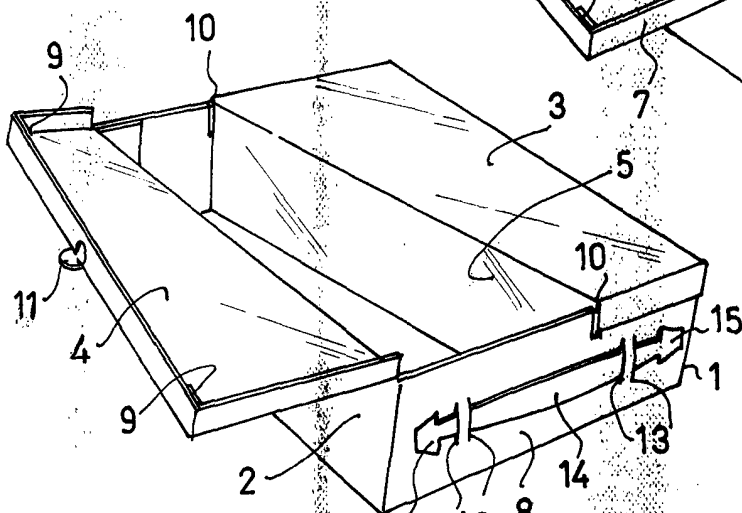
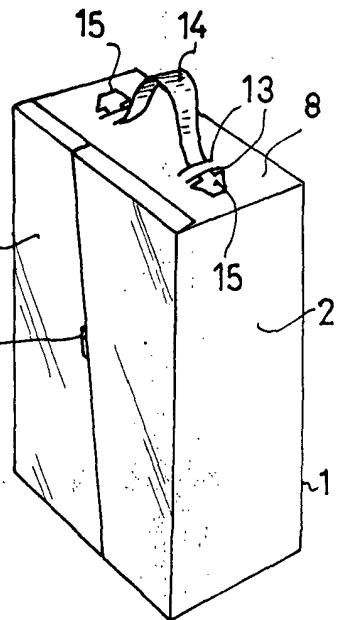
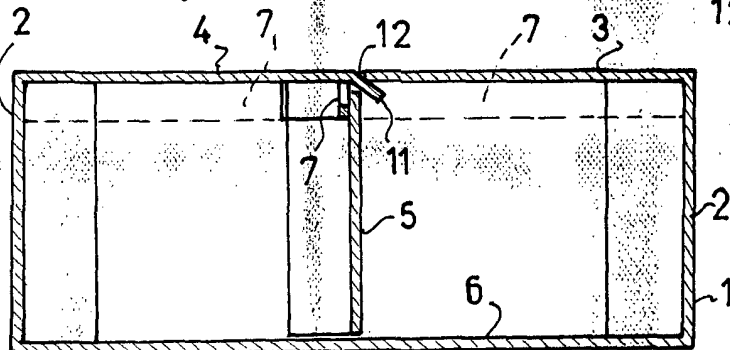


FIG. 3

FIG. 4



BARCELONA, 27 MAR. 1969

RAUL CAMPOS PEREZ

P.A.