



1963

147225

M O D E L O
D E
U T I L I D A D

por "TAPA PARA BOTES PERFECCIONADA", a favor de la firma española, PLASTICOS DE GALICIA, S.A., domiciliada en VIGO (Pontevedra), Avda. de Castrelos, 160.

= . =

MEMORIA DESCRIPTIVA

El presente modelo de utilidad se refiere a una tapa para botes perfeccionada.

- Más concretamente en la invención se ha ideado una tapa para botes y similares, con un sistema de cierre caracterizado por comprender en la tapa, que es cilíndrica ovalada,
5. un fondo inclinado que presenta sendas ventanas alineadas en el sentido longitudinal, una de las cuales presenta un tabique inferior de cierre y la otra ventana abierta presenta una regata semicircular interior, para apoyo conjunto con el tabique citado de una placa de cierre, deslizable longitudinalmen-
- 10.



te sobre ellos a través del manipulado de su asa saliente, comprendida entre los extremos de la ventana cerrada que actúan de topes en el desplazamiento de la placa, cuyas posiciones adelantada y retrasada originan, respectivamente, el cierre y apertura de la ventana abierta citada.

5.

La tapa presenta en su base abierta un rebaje interior escalonado, para acople por encaje a presión del gollete del bote.

Con el objeto de facilitar la explicación, se acompaña a la presente memoria una lámina de dibujos, en la que se representa un caso de realización que se cita a título de ejemplo.

10.

La figura 1, presenta una vista en perspectiva de la placa de cierre.

15.

La figura 2, presenta una vista similar de la tapa.

La figura 3, presenta una sección longitudinal de la tapa con la placa incorporada y en posición de cierre.

20.

Haciendo referencia a las figuras, se aprecia en su realización, una tapa cilíndrica, 1, cuyo fondo inclinado, 2, presenta sendas ventanas, 3 y 4, que comprenden, respectivamente, un tabique inferior de cierre, 5, y una regata interior, 6, en los que apoya la placa de cierre, 7, con asa, 8, saliente de la ventana, 3, cuyos extremos actúan de topes en el desplazamiento longitudinal de la placa, que en su posición adelantada origina el cierre de la tapa, según la figura, 3, y que en su posición retrasada origina la apertura de la misma.

25.



La tapa presenta en su base abierta, 9, un rebaje interior escalonado, 10, para el encaje a presión del gollote del bote.

5. La invención, dentro de su esencialidad, se puede llevar a la práctica en otras formas de realización, que difieran en detalle de la expuesta en la descripción a título de ejemplo y a las cuales alcanzará indudablemente la misma ventaja que se desea obtener.

10. Se podrá pues construir arbitrariamente en forma y tamaño, con los materiales más adecuados, por quedar todo ello comprendido en el espíritu de las reivindicaciones.

= . =

N O T A

Descrito el objeto del presente invento, lo que se declara como no divulgado ni practicado en España, comprende las siguientes reivindicaciones:

15. 1.- Tapa para botes perfeccionada, con un sistema de cierre que se caracteriza esencialmente por el hecho de presentar en la tapa que es cilíndrica ovalada, un fondo inclinado que presenta sendas ventanas alineadas longitudinalmente, una de las cuales comprende un tabique inferior de cierre y la otra ventana abierta una regata semicircular interior, para apoyo conjunto con el tabique citado de una placa interior

20. de cierre, que presenta un asa saliente y operativamente dispuesta en la ventana cerrada para originar por tope en los

= 4 =



extremos de ésta, las posiciones adelantada y retrasada de la placa de cierre, correspondientes, respectivamente, al cierre y apertura de la ventana abierta citada.

2.- Tapa para botes perfeccionada.

5.

Según se describe y reivindica en la presente memoria descriptiva que consta de 4 páginas foliadas y escritas a máquina por una sola de sus caras y acompañadas de los dibujos reglamentarios.

Madrid, a - 7 ABR. 1969

p. a.

J. B. JAMES JORRAN



Fig. 1

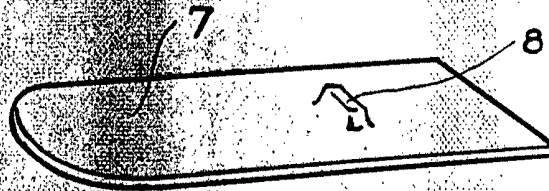


Fig. 2

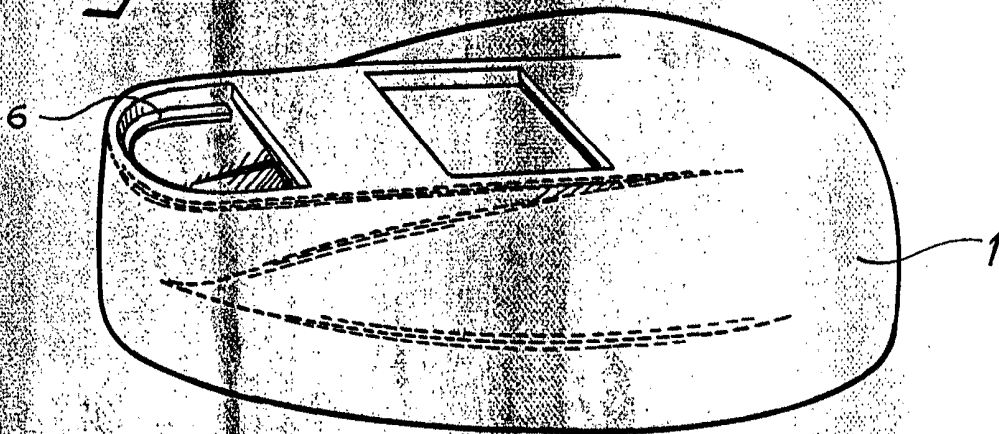
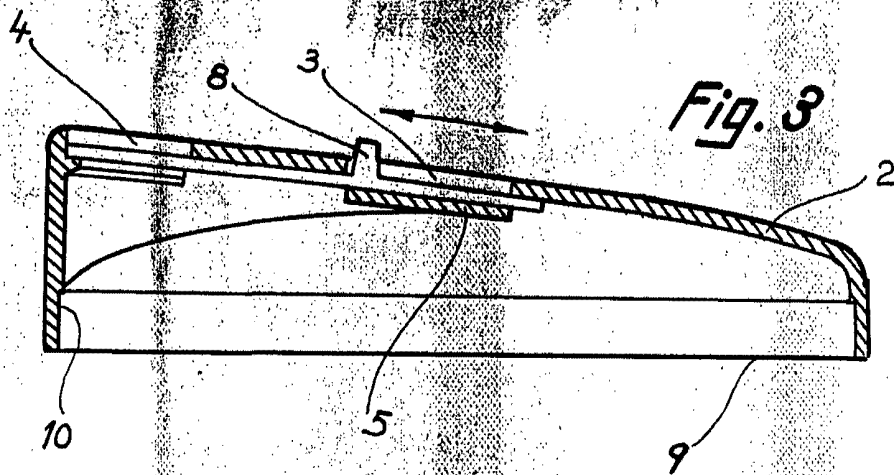


Fig. 3



Madrid, a - 7 ABR. 1969

p.a.

JAIME ISERN
P. P.