

147098



MODELO DE UTILIDAD

por veinte años en España, a favor de DOÑA BLASA
DOMEQUE ESCUER Y DOÑA ISABEL BARAJAS DE PABLO, am-
bas de nacionalidad española, residentes en Zarago-
za, calle Larripa 47-3º, por:

"CIERRE PARA OBJETOS DIVERSOS"

ooOoo

MEMORIA DESCRIPTIVA

Como su enunciado indica, consiste la presente
invención en un cierre para objetos diversos, el cual
por sus características esenciales, debe ser conside-
rado como un Modelo de Utilidad por veinte años en
5 España, todo ello de acuerdo con lo preceptuado en el
artículo 171 de la vigente Ley de Propiedad Industrial.

Como es sabido, existen en la actualidad diversos
tipos de cierres bien automáticos, herméticos o a pre-
sión, para cajas, estuches u otros envases .



10 Ahora bien, el presente tiene ventajas sobre los ya conocidos, ya que por su fácil constitución y seguridad le dán el privilegio de ser único en el mercado con características simples, pero de gran economía práctica.

15 Para dar una idea más completa del invento, se acompaña a la presente memoria descriptiva, una hoja de planos, con referencia en sus figuras 1ª a 4ª se aprecian cada una de sus características esenciales y formas de presentación.

20 La Fig. 1ª es propiamente dicha el conjunto de una sola pieza con su base deslizante 6 en la base interior del envase a cerrar. Su ajustador 5 que encajará en el borde de la tapa del envase, el pulsador 1 que sirve para empujar hacia dentro del envase dicha pieza (Fig. 1ª) para que se desenganche el ajustador 5 de la tapa, el 4 es la pared vertical o cuerpo de la pieza que reúne en ella a todas las demás partes de la misma, o sea a su extremo superior el ajustador, 5; al interior su base 6; en su parte central exterior el pulsador 1 y por su interior el fijador 2 del fleje 3.

25 La Fig. 2ª muestra en corte las demás partes necesarias que deben ir cerca de la pieza (Fig. 1ª) para que todo el conjunto realice la apertura y cierre del envase, señalándose con el número 3 el fleje anteriormente indicado y que será el encargado de empujar a la pieza (Fig. 1ª) por debajo del saliente 2. Este fleje, para que tenga una presión constante sobre dicha pieza (Fig. 1ª) es preciso tenga dos puntos de apoyo 7 y 8 a cada lado de la pieza (Fig. 1ª) y tener siempre forzado el fleje 3 sobre dicha pieza (Fig. 1ª), cuya parte 1 o pulsador

30

35

40



pulsador saldrá por la ventana 9 que lleve el envase para así realizar tal apertura o cierre del mismo.

45 La Fig. 3ª muestra un corte de costado de todo el conjunto, en cuya figura se señalan cada uno de los puntos anteriormente descritos y señalados con los mismos números, haciendose observar únicamente con el número 10, la base del envase y que la ventana 9 se se indica, puesto que vá justamente por donde sale el pulsador 1 en dicha figura 3ª.

50 La Fig. 4ª, muestra el envase que podrá como es lógico tener cualquier forma, señalandose con el 11 la tapa que juntamente con la parte baja del envase forman en su cierre una total continuidad, apreciandose únicamente un saliente o pulsador 1, para que al
55 introducirle hacia dentro se habrá automáticamente la tapa de tal envase.

NOTA

60 Por último y una vez descrita suficientemente la naturaleza del invento y su formade realización práctica, se hace constar que la presente invención podrá fabricarse de cualquier clase de material, tamaños, dimensiones y colores, así como ser aplicado a cualquier tipo de envases, siendo por tanto lo que se solicita un Modelo de Utilidad por veinte años en España, el
65 cual queda recogido en las siguientes:



REIVINDICACIONES

- 70 1ª.-Cierre para objetos diversos, el cual se caracteriza por una pieza principal de cuyo cuerpo en su parte superior lleva un ajustador de cierre, en su parte media un pulsador exterior y un retenedor saliente por su parte interior, así como en su extremo inferior una base prolongada para el deslizamiento sobre la base del envase.
- 75 2ª.-Cierre para objetos diversos, según la anterior reivindicación, caracterizándose porque para la apertura y cierre del envase, además de esta pieza o cuerpo principal reivindicada en la nota anterior, lleva el envase una ventana para que salga al exterior del envase el pulsador de apertura.
- 80 3ª.-Cierre para objetos diversos según las anteriores reivindicaciones, caracterizándose porque asimismo llevará un fleje de presión sobre la pieza principal para que la misma pueda encajarse o desencajarse de la tapa del envase y el cual irá apoyado en dos puntos fijos a la base del envase.
- 85 4ª.-CIERRE PARA OBJETOS DIVERSOS, todo tal y como queda descrito en la presente memoria que consta de cuatro hojas mecanografiadas por una sola de sus caras y se representa en la de dibujos adjunta.

Madrid, 29 de Marzo de 1.969

F. SANCHEZ VALLADARES
P.P.



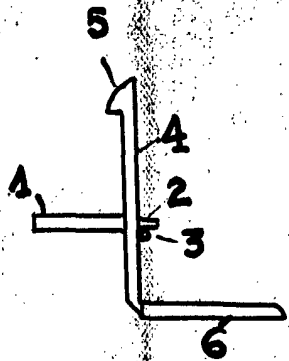


FIG. 1

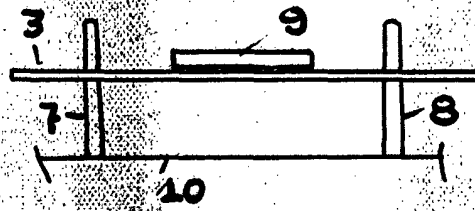


FIG. 2

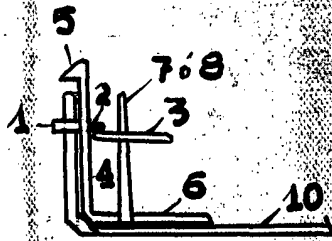


FIG. 3

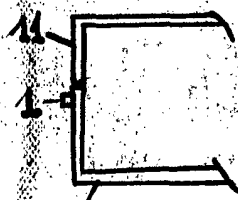


FIG. 4

F. SANCHEZ VALLADARES