

146619



MP/.

## memoria descriptiva

CLASE DE REGISTRO

una Patente de Introducción, por diez años en España,

NOMBRE Y NACIONALIDAD DEL SOLICITANTE

D. Luis Albendea Mondoruza  
(de nacionalidad española)

RESIDENCIA Y DOMICILIO

Bilbao, Plaza Mártires, 7

OBJETO

"MEJORAS EN DISPOSITIVOS PARA SOPORTAR Y ORIENTAR SOMBRILLAS DE PLAYA O JARDIN".

-----



1           La presente patente de introducción se refiere a  
mejoras en dispositivos para soportar y orientar sombrillas  
de playa o jardín, por cuyas mejoras se establece un dispo-  
sitivo que puede montarse en el tablero de una mesa, brazo  
5 de una silla, etc. etc., y con el que puede colocarse la som-  
brilla en la posición que interese, para que cumpla su misión  
de proteger de los rayos del Sol.

          Esencialmente el dispositivo que se reivindica es-  
tá constituido p̄r un tornillo o torniquete, con lamandíbu-  
10 la superior fija y la inferior móvil mediante mecanismo de  
tornillo, a cuya mandíbula fija va unido un tubo flexible o  
flexo, que en el otro extremo se prolonga en un tubo recto,  
destinado a alojar el vástago o eje de la sombrilla, el cual  
15 puede colocarse a la altura que se desee, en acoplamiento  
telescópico, a cuyo efecto el mencionado tubo recto va pro-  
visto de ranuras longitudinales para recibir el clip resor-  
te dispuesto al efecto en el vástago de la sombrilla.

          Concretaremos las características del dispositivo  
20 que se reivindica, con referencia a las adjuntas figuras,  
que corresponden unicamente a una forma de ejecución, sin  
carácter alguno limitativo, que se presenta a título de  
ejemplo de realización con el fin indicado, ya que la for-  
ma, dimensiones y materiales con que se fabriquen las dis-  
25 tintas piezas, serán en cada caso las que se estimen per-  
tinentes para la aplicación concreta de que se trate, sin  
que tales variaciones, así como las que puedan hacerse en  
detalles de presentación u organización, afecten a la esen-  
cialidad reivindicada, por lo que los dispositivos para  
30 soportar y orientar sombrillas, que se fabriquen de acuerdo



1 con la idea general reseñada, y cualquiera de esas modifica-  
ciones, no serán sino variantes, igualmente comprendidas y  
protegidas por el presente registro.

5 La fig. 1 ilustra la vista de frente en alzado  
del dispositivo con sus elementos dispuestos en prolonga-  
ción.

La fig. 2 corresponde a vista análoga lateral.

10 La fig. 3 en representación análoga a la fig. 1,  
muestra como puede variarse la inclinación de la sombrilla  
mediante la parte flexible del dispositivo.

Con referencia a dichas figuras y a los números  
que sobre ellas designan las partes y detalles del dispositi-  
vo representado, que interesan a los fines de esta memo-  
ria, la descripción del mismo es como sigue:

15 La parte destinada a la fijación del dispositivo  
en el tablero o análogo que se desee constituida por el  
hornillo 5, presenta la mandíbula 6 móvil con el vástago  
roscado 7 accionado por la barra 8 como es conocido, y la  
mandíbula fija 4 que se prolonga en el tubo flexible o flexo  
20 3 a cuyo otro extremo va unido el tubo recto 2, que en su  
boca 1 recibe el vástago o eje 10 de la sombrilla que se  
monta a la altura que se desee introduciendo al efecto un  
clip de que está dotado en la ranura 9 que sea conveniente.

-----

25

N O T A.-

=====

La presente patente de introducción, comprende  
las siguientes reivindicaciones:

30



1  
5  
10  
15  
20  
25  
30

1.- Mejoras en dispositivos para soportar y orientar sombrillas de playa o jardín, caracterizadas porque el dispositivo está constituido por un tornillo o torniquete, con la mandíbula superior fija y la inferior móvil, mediante mecanismo de tornillo y barra deslizante de manejo; cuya mandíbula fija se prolonga en un tubo flexible, tipo flexo, que en el otro extremo continua en un tubo recto, destinado a alojar el eje de la sombrilla, cuyo tubo recto va provisto de ranuras longitudinales para recibir, a la altura que se desee, un clip resorte dispuesto en dicho eje.

2.- Mejoras en dispositivos para soportar y orientar sombrillas de playa o jardín.

Según se describe y reivindica en la presente memoria descriptiva, se ilustra con los planos que a la misma se acompañan. Y consta dicha memoria de tres hojas foliadas y escritas a máquina por una sola de sus caras.

Madrid, a 19 Enero 1968.

**CARLOS ROED**

P.<sup>o</sup>

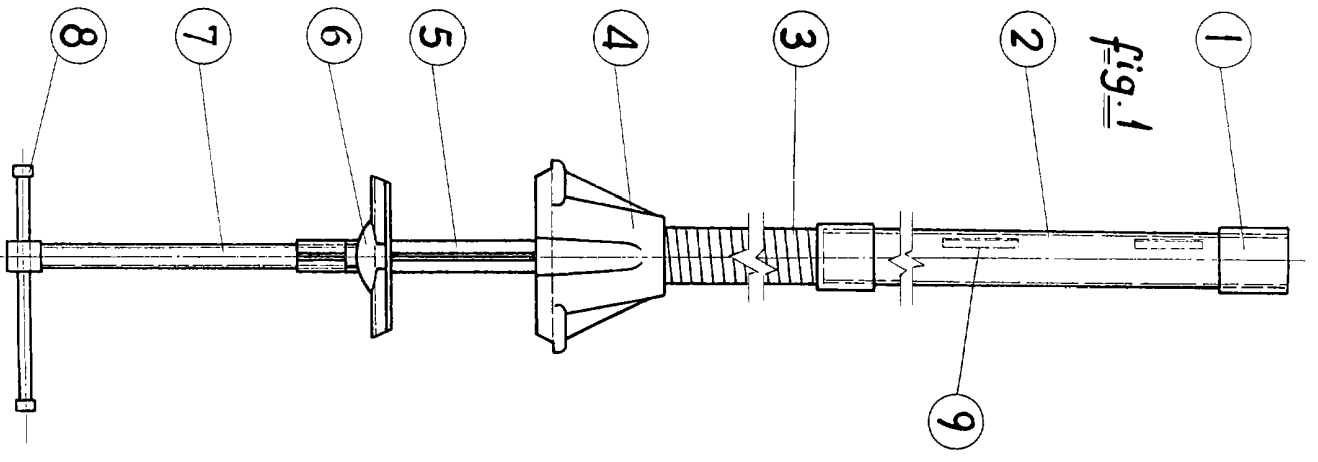


fig. 1

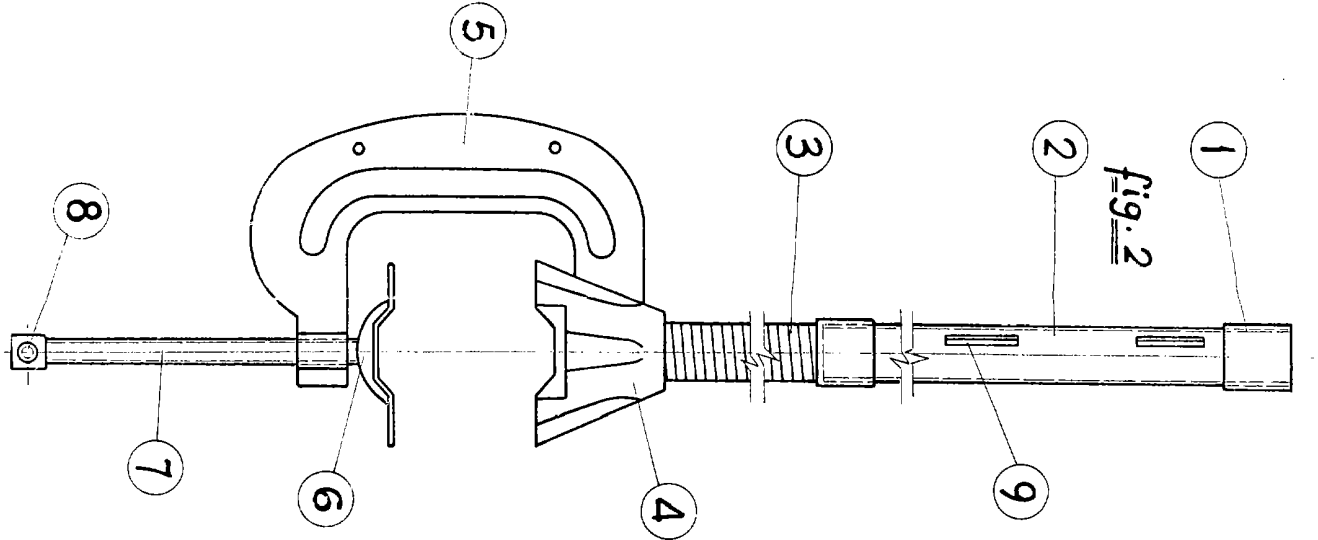


fig. 2

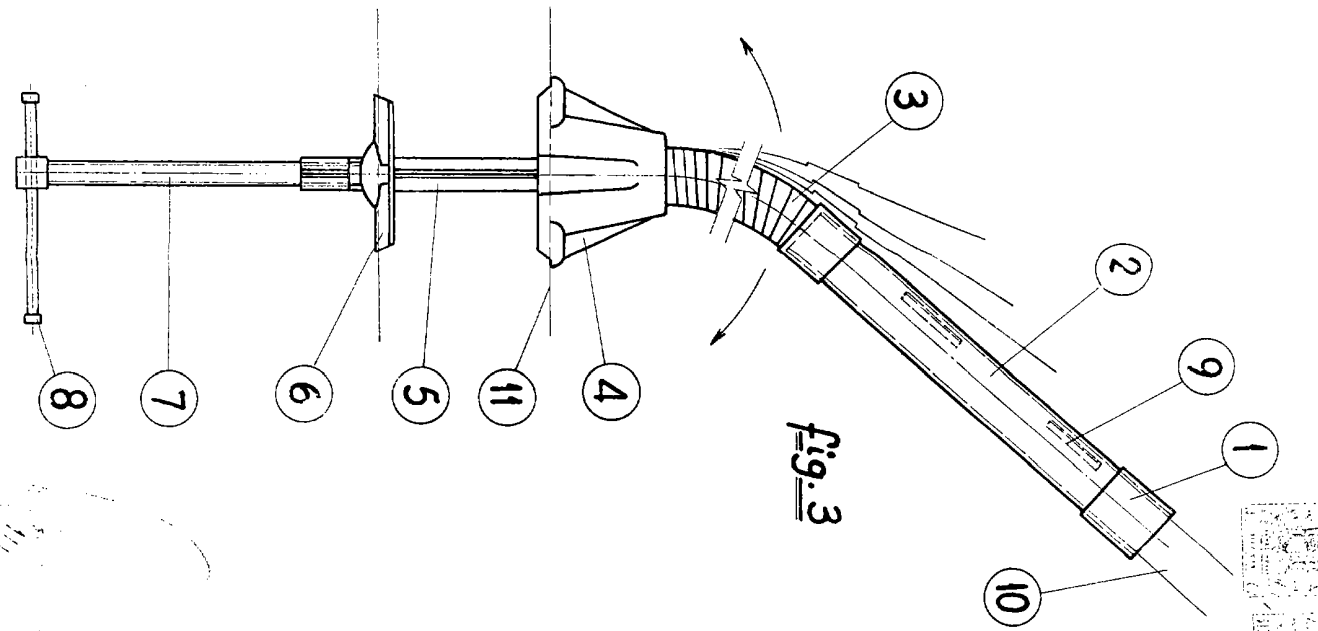


fig. 3

