

26-972

146403



MEMORIA DESCRIPTIVA

Correspondiente a la solicitud de registro de Modelo de Utilidad que por veinte años se solicita para España a favor de CONGUITOS, S.A., de nacionalidad española, domiciliado en Zaragoza, calle de Venecia, 25

p o r

"DISPOSITIVO EXPOSITOR PARA CARAMBLOS DE PALILLO"

Según el enunciado, se refiere la presente protección a un nuevo dispositivo destinado a la exhibición de los referidos artículos de confitería, cuya principal ventaja -además de constituir un excelente medio de publicidad promocional en punto de venta- estriba

2000000000



en el hecho de haberse diseñado de forma que ocupe un lugar mínimo, sobre todo teniendo en cuenta que su normal colocación en el establecimiento será sobre mostrador, estanterías de auto-servicio, escaparates, etc.

10 En la hoja de planos que se acompaña, aparece representado uno de los posibles casos de realización en la práctica, a título de simple enunciación y sin limitación alguna en cuanto a los detalles accidentales del objeto reivindicado en este Modelo de Utilidad.

15 La Figura 1 muestra en sección vertical un alzado del dispositivo expositor que se reivindica, en la que puede observarse los alojamientos para el palillo del caramelo situados en la pieza de testa cobertora del mismo.

20 La Figura 2 corresponde a una vista en planta de la indicada pieza.

 Y por último, en la Figura 3 aparece dibujada una perspectiva de la peana desarmable dispuesta preferentemente en cruz de modo que ocupe el mínimo espacio según se indicó anteriormente, y provista de apéndices de enca-
25 tre con los que se solidarizan entre sí la citada peana y el cuerpo soporte de la repetida pieza de testa.

 Haciendo referencia a la numeración dada a los diversos elementos y piezas que componen el objeto de la presente protección, seguidamente se expone su construcción
30 detallada y características del mismo.

 El dispositivo expositor para caramelos de palillo que constituye el objeto del presente modelo de utilidad, está constituido por una peana -1- formada preferentemente
35 por dos planos cruzados (Fig. 3) seccionados respectivamen-



te con sendas entallas coincidentes con su eje de simetría, que se prolonga hasta la mitad de su altura aproximadamente, estando dispuesta la entalla en una de ellas en dirección ascendente y en la otra descendente, de modo que por introducción de ambas se obtiene la unión de las mismas entre sí. Como puede observarse en dichas figuras, ambos planos se encuentran provistos en sus correspondientes perfiles superiores de unos apéndices -2-, los cuales están destinados a quedar introducidos en unas ventanas rasgadas arbitradas en el fondo de un cuerpo-sopORTE -3- de base superior abierta.

En esta base superior encaja una pieza moldeada -4- constituida preferentemente por un estructura cóncava abierta en su base, cuya superficie de revolución aparece provista de una serie de agujeros -5- (Fig. 2) que son los orificios de entrada de unos alojamientos cilíndricos huecos -6- cerrados en su base inferior, destinados a recibir el palillo de los caramelos expuestos.

Tales alojamientos se proyectan a modo de apéndices de la cara interna de la pieza -4- (Fig. 1), actuando los situados en la circunferencia más próxima al contorno de la misma como elementos de encaje en la embocadura del cuerpo -3- en virtud de la presión que tales alojamientos ejercen sobre la cara interior de este último; encontrándose los apéndices situados en la mencionada circunferencia relacionados entre sí por medio de un resalte -7- formado por un nervio laminar circular de diámetro ligeramente menor que el de la embocadura del citado soporte -3-.

Se hace la salvedad de que los detalles acciden-



70 tales del objeto, tales como dimensionado, forma, ornamentación y materiales utilizados en su construcción, podrán ser alterados dentro de sus correspondientes equivalencias técnicas, sin que tales modificaciones alteren la esencialidad que queda resumida en la siguiente

N O T A

75 EN RESUMEN: El presente Modelo de Utilidad que, por veinte años se solicita para España, ha de recaer sobre las siguientes reivindicaciones:

80 1ª.- "DISPOSITIVO EXPOSITOR PARA CARAMELOS DE PALILLO" caracterizado esencialmente por estar constituido por una peana en la que va apoyado un cuerpo normalmente cilíndrico, en cuya base superior abierta encaja una pieza moldeada formada por un cono provisto de apéndices cilíndricos huecos que se proyectan hacia el interior de la citada pieza cónica, los cuales determinan una pluralidad de taladros ciegos repartidos por su superficie de revolución, destinados a recibir en su interior los palillos de los caramelos expuestos.

85 2ª.- "DISPOSITIVO EXPOSITOR PARA CARAMELOS DE PALILLO", según la reivindicación anterior, caracterizado porque la citada peana se une al cuerpo cilíndrico que soporta por simple encaje a presión de unos apéndices previstos en el contorno superior de los planos cruzados que componen la peana, cuyos apéndices entran a roce duro en correspondientes perforaciones arbitradas en el fondo del mencionado cuerpo cilíndrico.

90 3ª.- "DISPOSITIVO EXPOSITOR PARA CARAMELOS DE PALILLO" según las reivindicaciones anteriores, caracterizado



100 porque en la embocadura del citado cuerpo cilindrico queda encajada a presión la mencionada pieza cónica merced al aprieto que efectuan contra la cara interna del primero los apéndices cilindricos situados próximos al contorno de la circunferencia-base de la segunda, hallándose los citados apéndices relacionados entre sí por medio de un resalte constituido por un nervio cuyo recorrido forma una circunferencia concéntrica a la anteriormente mencionada.

105 4ª.- Por último, se reivindica la protección jurídica que por veinte años se solicita para España

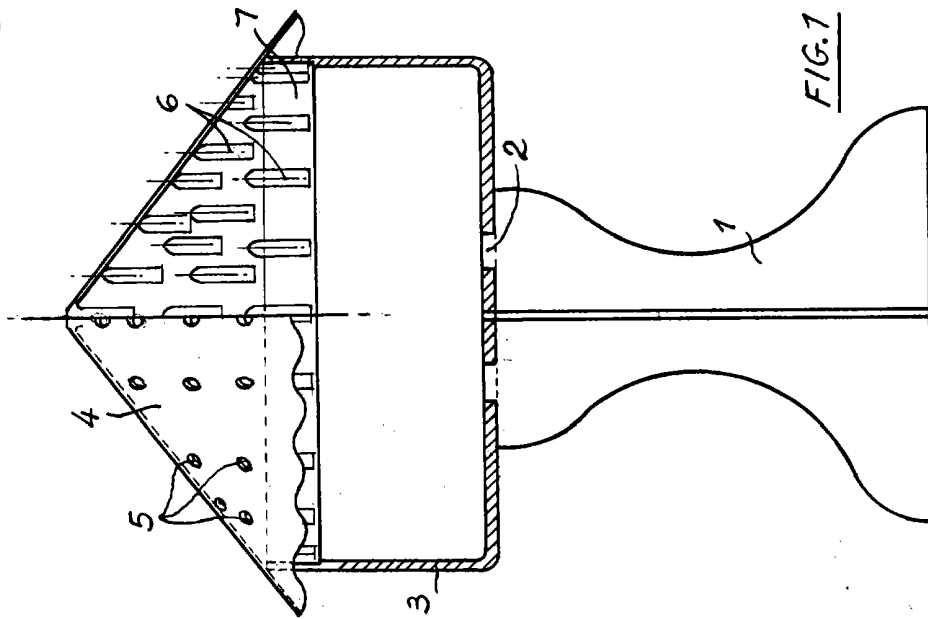
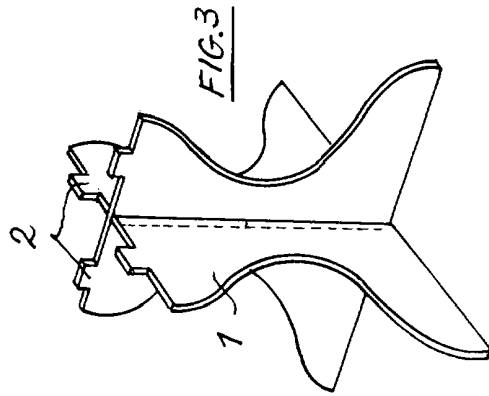
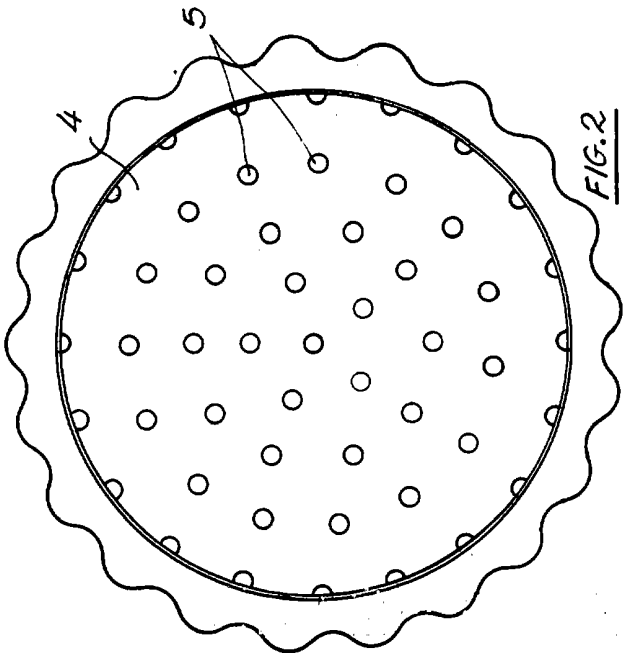
p o r

"DISPOSITIVO EXPOSITOR PARA CARAMELOS DE PALIPELO"

110 Todo conforme queda expresado en la presente memoria descriptiva que consta de cinco folios mecanografiados a una sola cara y una hoja de planos que se acompaña,

Madrid, 27 MAR. 1969

P. A. A.
PEDRO FELIU MAÑA
 P. P.



Escala variable
 Madrid
 P. R.

[Handwritten signature]