



6 M/1

146275

M O D E L O  
D E  
U T I L I D A D

por "UN BROCHE DE CIERRE PARA BISUTERIA", a favor de Don CARLOS MIRACLE SIMO, de nacionalidad española, domiciliado en la calle Sepúlveda, nº 62, en BARCELONA-15.

= . =

MEMORIA DESCRIPTIVA

El presente modelo de utilidad se refiere a un broche de cierre para bisutería.

Más concretamente, consiste el invento en un broche constituido por un cajetín de sección rectangular, abierto por un lateral, que presenta un diente en testa, cuyo cajetín es apto para recibir un pasador con una lengüeta-resorte, dispuesta a modo de pinza, que presenta en su extremo libre una ventana en la que se inserta el diente del cajetín, con lo que se establece el cierre del broche.

10. El extremo de la lengüeta del pasador se proyecta fue-



ra del cajetín en donde presenta una ondulación que constituye el pulsador para facilitar la apertuta del broche, presentando un lateral del pasador y el lateral opuesto del cajetín unas argollas para el atado o fijación de las vueltas del collar o pulsura.

5.

El pasador adopta forma de "U", para impedir su desplazamiento lateral, y presenta una de las ramas vuelta hacia afuera para su deslizamiento a través de la ranura del cajetín sirviendo de guía al pasador.

10.

Con el fin de facilitar la explicación, se acompaña a la presente memoria descriptiva de una lámina de dibujos en la que se ha representado un caso de realización que se cita a título de ejemplo.

En los dibujos:

15.

La figura 1, representa una vista en planta del cajetín del broche.

La figura 2, representa una vista de perfil del cajetín de la figura 1.

20.

La figura 3, representa una vista en planta del pasador.

La figura 4, representa una vista lateral del pasador.

La figura 5, representa una vista en planta del broche cerrado.

25.

Haciendo referencia a las figuras, se aprecia en un caso de realización, un cajetín 1, con una abertura lateral 2 y provisto de un diente 3, cuyo cajetín 1 es apto para recibir un pasador 4, con una lengüeta-resorte 5, que presenta en su



extremo libre una ventana 6 para la inserción del diente 3 del cajetín 1.

5. La lengüeta 5 presenta una proyección 7 para facilitar la apertura del broche y el pasador 4 y cajetín 1 están provistos de respectivas argollas 8 para la fijación de las vueltas del collar o pulsera.

El pasador 4 presenta en un lateral una aleta 9 que se desliza a través de las ranuras 2 del cajetín 1, para servir de guía en su desplazamiento.

10. El modelo, dentro de su esencialidad, puede ser llevado a la práctica en otras formas de realización que difieran en detalle de la indicada a título de ejemplo en la descripción y a las cuales alcanzará igualmente la protección que se recaba. Podrá, pues, construirse en cualquier forma y tamaño, con los materiales más adecuados, por quedar todo ello comprendido en el espíritu de las reivindicaciones.
- 15.



N O T A

5. Descrito el objeto y utilidad del presente invento, lo que se declara como no divulgado ni practicado en España, comprende las siguientes reivindicaciones.

10. 1.- Un broche de cierre para bisutería, caracterizado esencialmente por el hecho de comprender un cajetín de sección rectangular, abierto por un lateral y provisto de un diente en testa, cuyo cajetín está operativamente dispuesto para recibir un pasador que presenta una lengüeta-resorte con una ventana en su extremo libre apta para recibir el diente del cajetín, presentando un lateral del pasador y el lateral opuesto del cajetín unas argollas para la fijación de las  
15. sartas de cuentas.

20. 2.- Un broche de cierre, según la reivindicación 1, caracterizado por el hecho de que el pasador adopta forma de "U" para impedir su desplazamiento lateral y por presentar vuelta hacia afuera una de las ramas para su paso a través de la ranura del cajetín sirviendo de guía al pasador.

25. 3.- Un broche de cierre para bisutería.  
Según se describe y reivindica en la presente memoria descriptiva que consta de cuatro hojas foliadas y escritas a máquina por una sola de sus caras, acompañadas de los dibujos reglamentarios.

Madrid, a 6 MAR. 1969

p. a.

JAMES LEON  
E. P.



Fig. 1

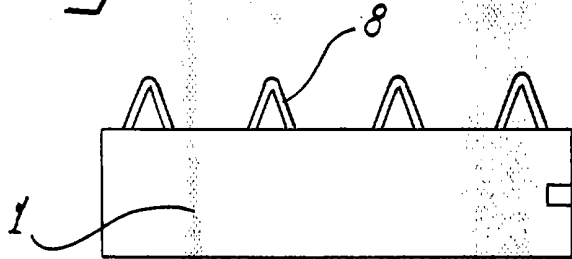


Fig. 2

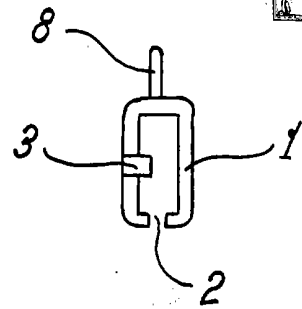


Fig. 3

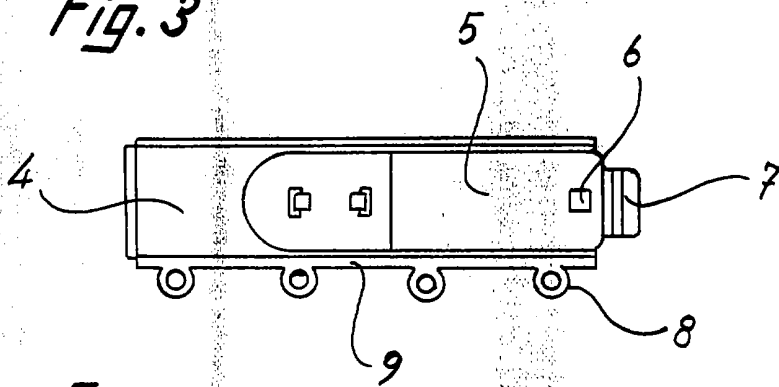


Fig. 4

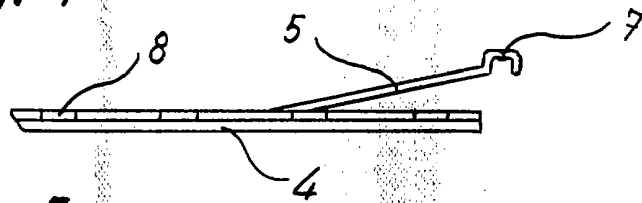
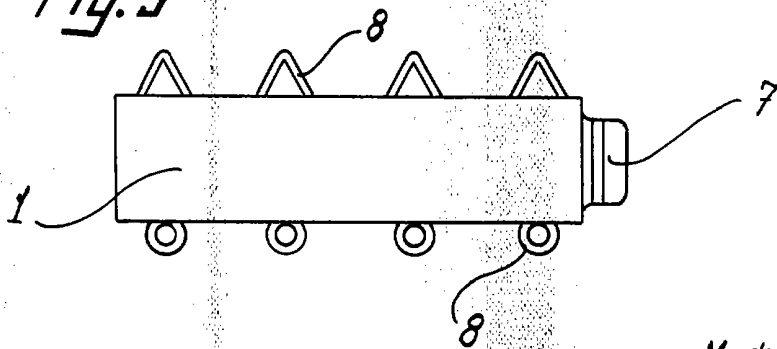


Fig. 5



Madrid, a 6 MAR. 1969

p.a. JAMES JONES