

146178



## MEMORIA DESCRIPTIVA

del MODELO de UTILIDAD, por 20 años, solicitada a favor de DON RAMON COLL LLUELLES, DON JOSE FERNANDEZ FUENTES, DON CARLOS SAIFT CABESTANY y DON SABRIEL FERNANDEZ DE LA FUENTE DE MIGUEL, de nacionalidad Española, residentes en HOSPITALET DE LLOBREGAT (Barcelona), por Ronda de la Torrassa nº 96, pof: " UN SILLON PERFECCIONADO ".

El presente Modelo de Utilidad se refiere a un sillón perfeccionado, que presenta la ventaja de que la comodidad de los reposebrazos y respaldos va unida a una gran ligereza.

5 El espacio libre que queda entre la pieza en U que constituye el respaldo y el asiento hace que su uso sea muy apropiado en la época de verano, con preferencia a los respaldos y laterales completamente cerrados hasta el asiento que existen en los sillones habituales.

10 El sillón perfeccionado se caracteriza porqué la estructura soporte presenta las patas delanteras prolongadas hacia arriba de manera que sus extremos superiores constituyen los únicos apoyos del conjunto de apoyabrazos y respaldo.

15 Las patas delanteras se unen por una barra horizontal colocada inmediatamente debajo del asiento, al que sirven de apoyo delantero.

Las zonas del apoyabrazos y el respaldo, forman una pieza de planta en forma de U con el único anclaje en las prolonga -



ciones de los piés delanteros que coinciden con las zonas  
extremas de las ramas de la U. El resto de la pieza en U  
20 queda flotante, dejando abierto el espacio entre la cara  
inferior de la pieza en U dispuesta a la altura de la cin -  
tura del usuario, y el asiento propiamente dicho.

La pieza en U debidamente almohadillada presenta la zona  
de mayor altura en el centro del respaldo, a partir de la  
25 cual la altura desciende progresivamente por ambos lados has -  
ta los extremos delanteros del apoyabrazos.

En la hoja gráfica adjunta y a título de ejemplo se repre -  
senta un caso de realización práctica del sillón perfeccionado  
objeto del presente Modelo de Utilidad.

30 La fig. 1 muestra una vista en perspectiva del sillón, y la  
fig. 2 muestra una vista en alzado lateral. Finalmente la fig.  
3 muestra la vista en planta del sillón perfeccionado.

Siguiendo los dibujos se advierten las patas delanteras ci -  
líndricas con el tramo -1- inferior al asiento -2-. Las patas  
35 continúan exteriormente al asiento según el tramo -3- cuyos  
extremos superiores constituyen los únicos apoyos de la pie -  
za acolchada de forma en U.

La zona central de mayor altura -4- de la pieza en U corres -  
ponde al centro del respaldo y la pieza continúa según las  
40 ramas de altura progresivamente decreciente que forman los  
apoyabrazos -5-.

Las patas posteriores cuyas piezas dobladas en ángulo recto  
de tramo -6- constituyen la pata propiamente dicha, presentan la  
rama -7-<sup>que</sup> se une al tramo de unión horizontal -8- de las patas  
45 delanteras, y que además sirve de apoyo al asiento -2-.

Asimismo para dar mayor rigidez al conjunto las patas pos -  
teriores se unen entre sí por la barra horizontal -9- y cada



pata posterior se une a la pata delantera del mismo lado por medio de la barra horizontal -10-.

50 Se fabricará el sillón perfeccionado objeto del presente Modelo de Utilidad, con los materiales apropiados a sus elementos componentes, pudiendo variar su forma, acabado y dimensiones, y cuantos detalles no alteren, cambien o modifiquen su esencialidad.

===== N O T A =====

55 Se reivindica:-

- 1ª.- Un sillón perfeccionado, caracterizado porqué la estructura soporte presenta las patas delanteras prolongadas hacia arriba de manera que sus extremos superiores constituyan los únicos apoyos del conjunto de apoyabrazos y respaldo. Las patas delanteras se unen por la barra horizontal colocada inmediatamente debajo del asiento al que sirve de apoyo delantero.
- 60 2ª.- Un sillón perfeccionado, según reivindicación 1ª., caracterizado porqué las zonas del apoyabrazos y el respaldo forman una pieza de planta en forma de U con el único anclaje en las prolongaciones de los pies delanteros que coinciden con las zonas extremas de las ramas en U. El resto de la pieza en U queda flotante dejando abierto el espacio entre la cara inferior de la pieza en U dispuesta a la altura de la cintura del usuario y el asiento propiamente dicho. La pieza en U debidamente almohadada presenta la zona de mayor altura en el centro del respaldo,
- 70 a partir de la cual la altura desciende progresivamente por ambos lados hasta los extremos delanteros del apoyabrazos.
- 3ª.- Un sillón perfeccionado.

C O N S T A la pre -



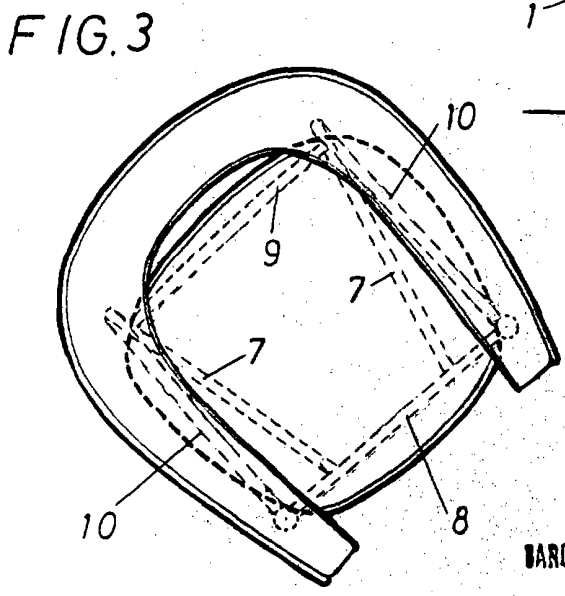
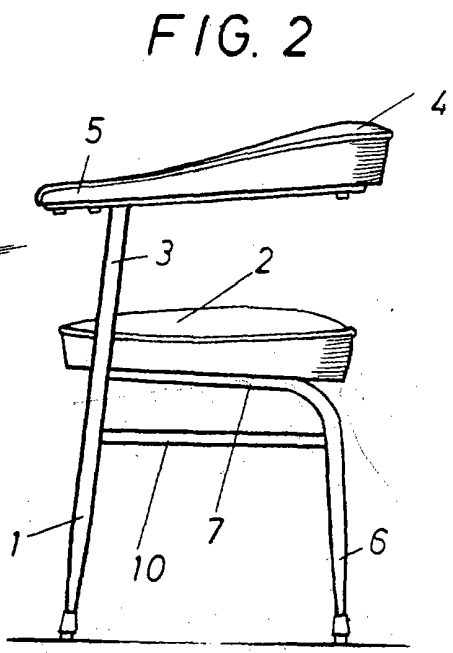
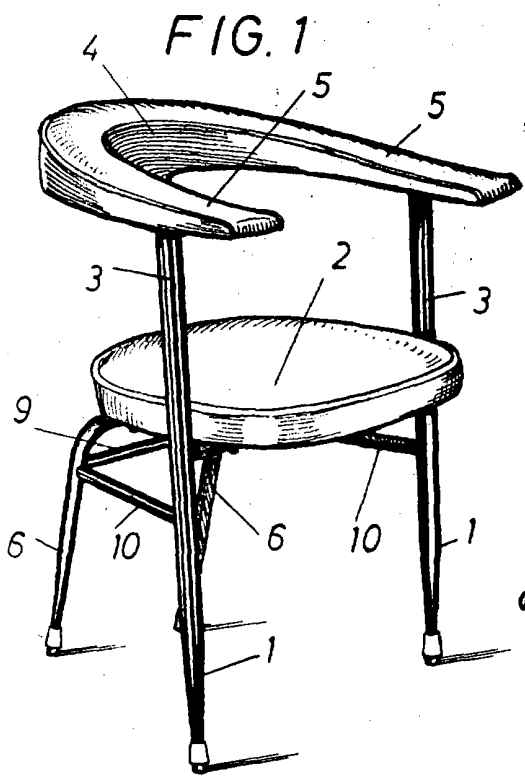
- 4 -

75 sente memoria descriptiva de cuatro hojas foliadas y escritas  
76 por una sola cara.

Barcelona, 26 de Febrero de 1.969.

P. A.

M. LLORT



BARCELONA 26 DE Febrero DE 1969

P. A.

M. LLORT

ESCALA VARIABLE.