

146107

28



M E M O R I A D E S C R I P T I V A

DE UN MODELO DE UTILIDAD POR VEINTE AÑOS EN ESPAÑA
A FAVOR DE DON JAIME MAS TORRELLAS, DE NACIONALIDAD
ESPAÑOLA, RESIDENTE EN MATARO (BARCELONA) Hernán Cor-
tes, 11

S o b r e

UNA FAJA DESMONTABLE.

28 FEB



El presente Modelo de Utilidad hace referencia a una faja desmontable, destinada a distinguir, clasificar o dar nomenclatura al artículo al que se destina, tratándose en general de los generos de punto y más concretamente los que tienen una composición tubular y alargada como el ejemplo de los calcetines.

5.- Toda etiqueta en forma de franja o abrazadera, una vez cerrada y adheridos sus extremos por medio de cualquier pegamento, crea un innegable impedimento para sacar o meter de nuevo en ella el objeto de que se trate poniendo en peligro de rotura el papel o cartulina de que esté elaborada,

10.- Ante tal eventualidad, el presente modelo resuelve positivamente las dificultades, por medio de una estructuración basada en el troquel y en el dobléz, que le otorga al mismo tiempo la cualidad de desmontable y permanente a causa de la continuidad con que permite su persistente utilización.

15.- La particularidad que hace posible tal ventaja consiste en habilitar uno de los bordes, por medio del ya indicado troquelado, para enlazar con el otro borde opo-
20.- nente, en operación puramente manual y de tal simplicidad que se puede efectuar repetidamente sobre el propio genero facilitando así la labor de los vendedores para
25.- su exhibición y transacción.

Con objeto de aclarar ampliativamente lo expuesto, se describe seguidamente una realización practica de la franja etiquetadora con la ayuda y referencia de su representación en la hoja adjunta.

30.- En dicho plano: la Fg. 1 dibuja el contorno y

28 FEB



extensión plana de la plantilla troquelada del material que constituye la faja.

Esta, en su línea general es una tira rectangular que se considera dividida en tres secciones; una central -5- que será la cara frontal de la faja y otras dos -6 y 6a- extremas que son las que equivaldrán a la cara posterior, comprendiendo entre ellas un pequeño sector -7- delimitado cada uno por dos aristas preseñaladas -8-

Por medio de las cuales se procede a efectuar el doblado, en la forma que muestra la Fg. 2 para provocar mediante una ligera desviación, la superposición de las secciones extremas cuya suma equivaldrá a la cara posterior de la faja, con igual dimensión que la cara frontal.

El ya indicado troquel de su contorno, da lugar eliminando una parte de la cartulina de los extremos, a la formación de una pestaña -9 y 9a- cuya vinculación al resto de la banda, es una pequeña hendidura -10- que es la que se encaja con la misma hendidura opuesta -10a- de la pestaña que se enfrenta, con la particularidad de que como son inversas, se complementan una vez enlazadas creando la uniformidad conjunta que se aprecia en la Fg. 3 donde la faja queda ya cerrada, y ocultas en el interior del doblez, las indicadas pestañas. Siendo tan elemental la operación del cierre, ésta se verifica sobre la misma pieza -11- a enfajar, cuantas veces sea necesario quedando en la forma que se expone en la figura 4, donde la cara frontal -5- queda en perfectas condiciones de desempeñar su función complementaria de etiqueta mostrando las estampaciones -12- y emblemas y datos comerciales correspondientes.

28 FEB



N O T A

En resumen, la presente solicitud recaerá sobre las siguientes reivindicaciones.

5.- 1ª.- Una faja desmontable concretamente para la clasificación y marcaje de prendas de género de punto, que se caracteriza esencialmente por estar constituida por una banda de composición lineal longitudinal, dispuesta para ser doblada en forma circundante rectangular, dotada en sus dos extremos de medios simétricos e inversos para efectuar manual y elementalmente la unión que verifica el empalme que transforma la franja abierta en faja cerrada.

10.- 2ª.- Una faja desmontable, caracterizada porque los medios de torsión de la banda longitudinal que se cita, consisten sus aristas perpendiculares a los bordes y paralelas entre si, facilitadas por señalación previa.

15.- En tanto que el enlace de los dos extremos, se basa en el encaje de las semi-iniciaciones troqueladas que delimitan y dan perfiles contrapuestos a las pestañas previstas como tales extremos de la banda de material dúctil al manipulado.

20.-

3ª.- UNA FAJA DESMONTABLE.

Según se describe en la presente memoria que consta de cuatro hojas escritas a máquina por una sola cara y dibujos.

25.-

Madrid a 28 Febrero 1.969

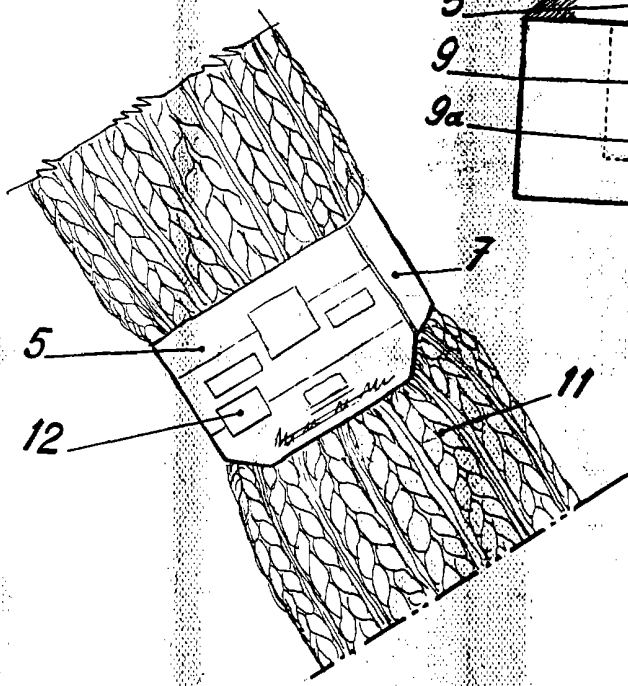
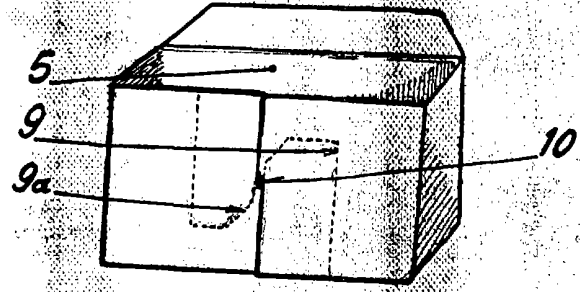
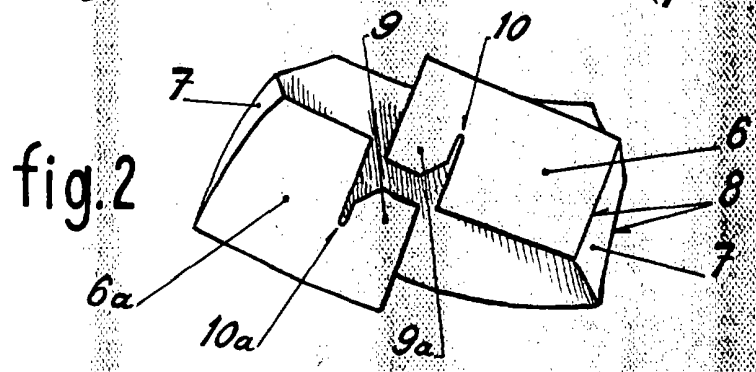
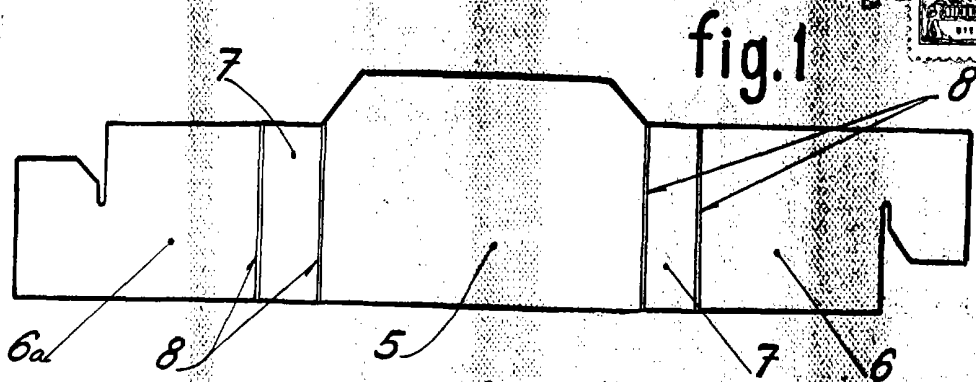


fig.3

fig.4

Escala variable

28 FEB 1969

