


145997

MODELO DE UTILIDAD
=====

26 FEB



Memoria Descriptiva

sobre:

"QUIOSCO DE JUGUETE"

=====

Solicitante: De Lola Mitjans de Vileresau, de nacionalidad española, residente en: Avda. del Generalísimo, 56
11º Izq. -MADRID-

=====

El presente Modelo de Utilidad, se refiere a un quiosco de juguete, de fácil armado y de tamaño tal que permite alojar a un niño o niña para operar como si se tratara de un quiosco real.

5.

Está constituido este quiosco a base de



- una serie de piezas independientes obtenidas a partir de otras tantas plantillas de material laminar resistente, tal como cartón, que forman las paredes laterales, anterior y techo, estando dotadas las plantillas que forman las paredes laterales de líneas de doblez que permiten el armado en forma tubular de sección rectangular, en las que se prolongan las caras paralelas de mayor dimensión en una porción triangular una de ellas y la otra en una porción rectangular dotada de línea de doblez que delimitan una porción triangular idéntica a la anterior, para servir de apoyo al techo de doble vertiente y dotado en uno de sus bordes de una solapa de borde libre ondulado, mientras que la plantilla correspondiente a la pared anterior dispone de líneas de doblez para conseguir su armado en forma de caja sin una de sus bases, correspondiente a la cara interna de la pared, y de su cara lateral inferior.
- 5.
 - 10.
 - 15.

- Las plantillas que forman las paredes presentan en uno de sus bordes longitudinales una serie de lengüetas que se introducen, para el armado del conjunto, en cortes practicados cerca del otro borde paralelo.
- 20.

- Las paredes laterales presentan en el plano interno una serie de cortes longitudinales y transversales que delimitan unas solapas para la formación de estantes o repisas.
- 25.

- La cara superior de la pared anterior se prolonga en una porción vertical interna, seguida de una segunda porción horizontal doblada hacia el interior de la pared. La porción vertical dispone de una ventana
- 30.



por la que se introduce un cajón que apoya en la prolongación horizontal inferior, El cajón se obtiene, como los demás elementos, por plegado de una plantilla de material laminar resistente.

5. La plantilla que constituye el tejado es de forma rectangular, con una o dos líneas de doblez longitudinales centrales, prolongándose esta plantilla en una estrecha franja por uno de sus lados de mayor longitud, cuyo borde externo se halle ondulado y presenta

10. cerca de sus extremos dos lengüetas cada una de las cuales se introduce en una ranura practicada en las paredes verticales para la fijación del tejado.

15. A continuación se hace una descripción mas detallada del quiosco, con referencia a los dibujos adjuntos, en los cuales se muestra una forma de realización dada a título de ejemplo no limitativo, y en los que:

La figura 1, es una perspectiva del quiosco montado.

20. Las figuras 2, 3 y 4 muestran las plantillas a partir de las que se obtienen las paredes laterales, pared anterior y techo.

Como se muestra en los dibujos, el quiosco está constituido por cuatro piezas principales que son las paredes laterales 1, la pared anterior 2 y el techo 3.

25. La figura 2 corresponde a la plantilla a partir de la que se obtienen las paredes laterales 1. Esta plantilla es de forma sensiblemente rectangular y presenta cuatro líneas longitudinales 4 de doblez que delimitan dos franjas intermedias 5 de mayor anchura y tres franjas 6, una central y dos laterales, cuya anchura es

30.



5. igual al grueso que ha de tener la pared 1. Las porciones 5 se prolongan por su borde superior, una de ellas, en una porción triangular 7 y la otra en una porción rectangular 8 dotada de líneas de dobléz 9 que delimitan una porción triangular igual que la 7 y unas solapas que cooperan al armado del conjunto y sirven para el apoyo del tejado.

10. Del borde libre de una de las porciones 6 emergen una serie de lengüetas 10 las cuales se introducen en los cortes 11 practicados a partir de la porción 6 opuesta, permitiendo de esta forma armar la pared.

15. En la porción 5 que va a constituir la cara interna de la pared se forman unas solapas 12, mediante cortes longitudinales y transversales, dotadas de una línea de dobléz central que permite la formación de estantes 13, figura 1 en las paredes 1.

20. La plantilla mostrada en la figura 3, a partir de la que se obtiene la pared anterior 2, presenta dos líneas longitudinales de dobléz 14 y otra transversal 15 que delimita la zona que constituye la cara externa de la pared 2. Las solapas laterales 16 se doblan hacia el interior para el armado de esta pared, constituyendo la porción 17 la cara superior de la pared 2.

25. Esta porción 17 se prolonga en una zona 18 que se dobla para quedar en sentido vertical, a continuación de la cual se dobla hacia adentro la porción 19 que constituye el fondo de un alojamiento. La zona vertical 18 presenta una ventana central 20, obtenida mediante un corte transversal y dos longitudinales, que sirve para in-

30.



troducir un cajón que apoya en la porción 19. El cajón se obtiene también por plegado de una plantilla de material laminar resistente.

5. La plantilla que constituye el techo, que se muestra en la figura 4, es rectangular y presenta dos líneas de dobleces longitudinales 20 y se prolonga por uno de sus laterales en una franja 21, separada por una línea de doblez, cuyo borde externo se halla ondulado y presenta dos lengüetas 22 que se introducen en la abertura que forman las escotaduras 23 de la plantilla de la figura 2 al armar las paredes laterales.

10. Como puede comprenderse, pueden disponerse una quinta pieza destinada a cerrar el quiosco por su parte posterior. También pueden disponerse piezas de refuerzo en el interior de las paredes laterales 1.

-N O T A-

20. Descrita suficientemente la naturaleza del invento, así como la manera de realizarlo en la práctica, debe hacerse constar que las disposiciones anteriormente indicadas son susceptibles de modificaciones de detalle en cuanto no alteren su principio fundamental, siendo lo que constituye la esencia del referido invento y por lo que se solicite Modelo de Utilidad, por 20 años en España sobre: "QUIOSCO DE JUGUETE", caracterizándose por lo siguiente:

25. 1ª.- Quiosco de juguete, caracterizado porque está constituido a base de una serie de piezas independientes, obtenidas a partir de otras tantas plantillas de material laminar resistente, tal como cartón, que forman las paredes laterales, anterior y techo, estando dotadas las plantillas que forman las paredes laterales de líneas

30.



- de doblez que permiten el armado en forma tubular de sección rectangular, en las que se prolongan las caras paralelas de mayor dimensión en una porción triangular una de ellas y la otra en una porción rectangular dotada de líneas de doblez que delimitan una porción triangular idéntica a la anterior, para servir de apoyo al techo de doble vertiente, el cual está dotado en uno de sus bordes de una solapa de borde libre ondulado, mientras que la plantilla correspondiente a la pared anterior dispone de líneas de doblez para conseguir su armado en forma de caja carente de una de sus bases, correspondiente a la cara interna de la pared, y de su cara lateral inferior.
- 5.
- 10.
- 15.
- 20.
- 25.
- 30.
- 2ª.- Quiosco según la reivindicación 1ª, caracterizado porque las plantillas que forman las paredes presentan en uno de sus bordes longitudinales una serie de lengüetas que se introducen, para el armado de dichas paredes, en cortes practicados cerca del otro borde paralelo.
- 3ª.- Quiosco según la reivindicación 1ª, caracterizado porque las paredes laterales presentan en la cara interna una serie de cortes longitudinales y transversales que delimitan unas solapas para la formación de estantes o repisas.
- 4ª.- Quiosco según la reivindicación 1ª, caracterizado porque la cara superior de la pared anterior se prolonga en una porción vertical interna, seguida de una segunda porción horizontal doblada hacia el interior de la pared, presentando la porción vertical una ventana central por la que se introduce un cajón obtenido por plega-

26 FEB



-7-

do de la correspondiente plantilla, el cual apoya en la segunda porción horizontal doblada hacia el interior.

5. 5ª.- Quiosco según la reivindicación 1ª, caracterizado porque la plantilla que forma el techo presenta, en la franja que presenta las ondulaciones en su borde libre, dos lengüetas que se introducen en unas escotaduras practicadas en los cantos de las paredes laterales para la fijación de dicho techo.

10. 6ª.- "Quiosco de juguete", tal y como queda sustancialmente descrito en la presente memoria e ilustrado en los dibujos adjuntos.

Esta memoria consta de 7 hojas escritas a máquina por una sola cara.

Madrid,

26 FEB. 1963

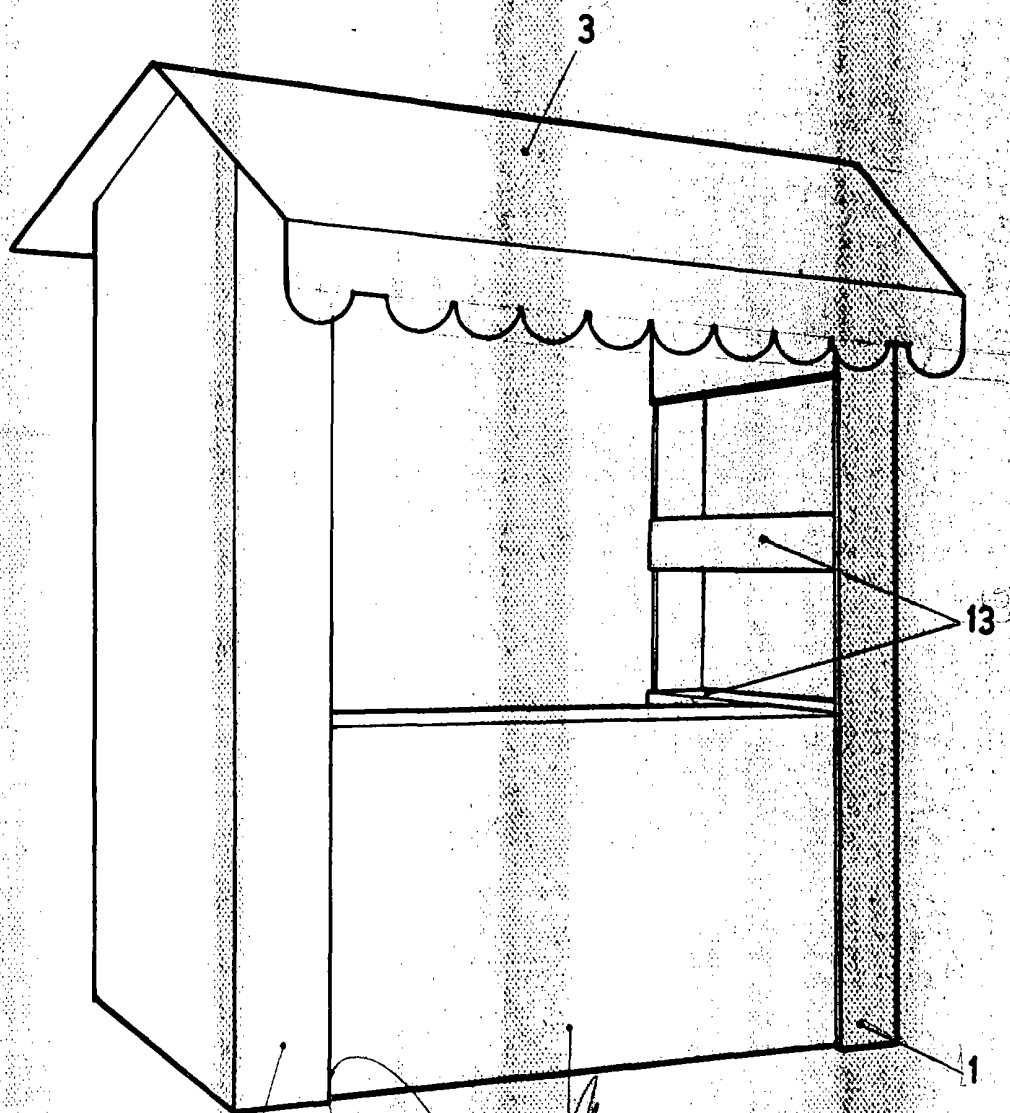
LOLA MITJANS VILARASAU

GOMEZ ACEBO Y MODEI
Firmado: F. Hernández Ruiz



FIG. 1

14 MAR 1969
14599



14 MAR 1969

Madrid

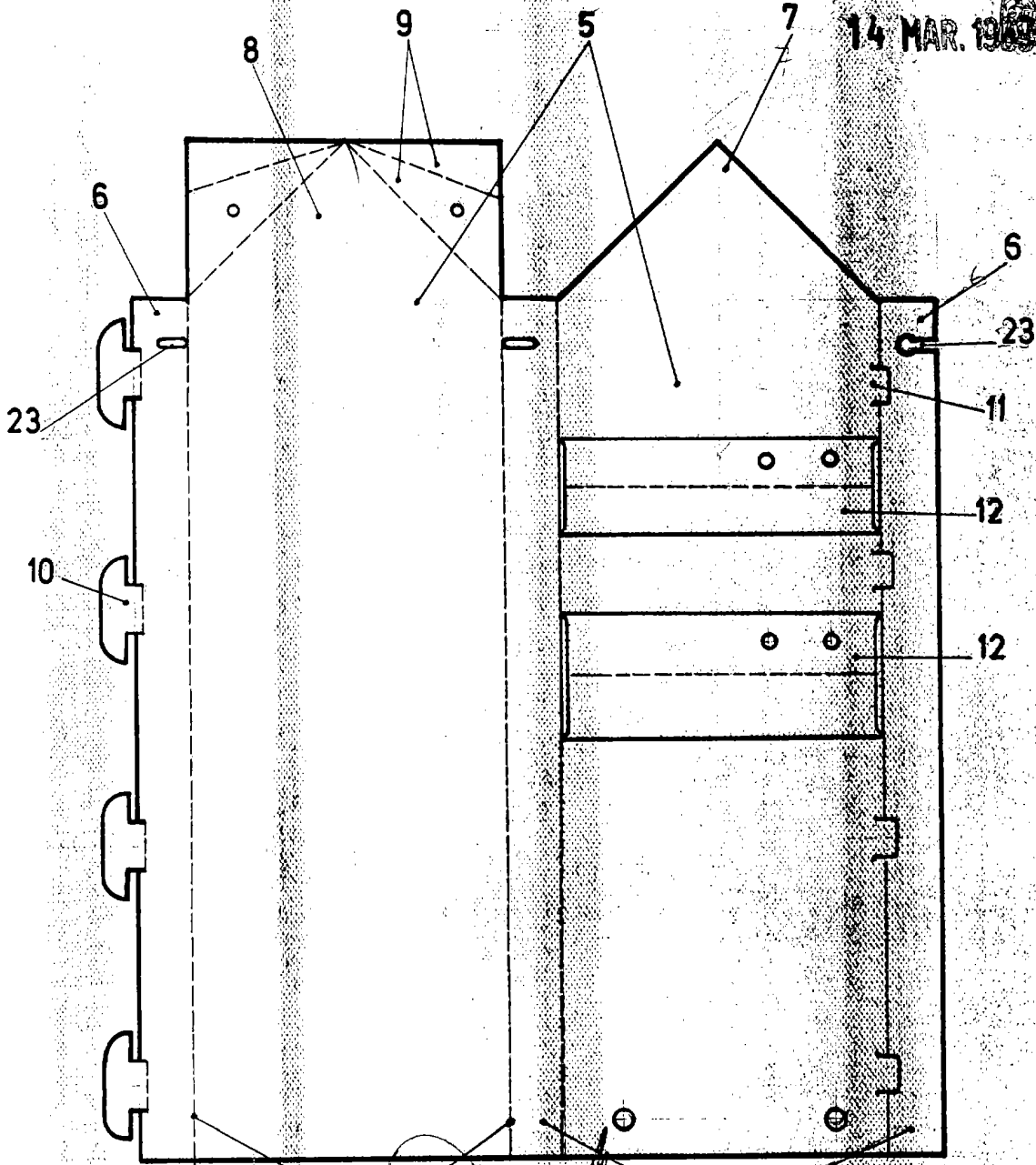
GÓMEZ ACEBO Y MOJER
s. o. Firmada F. Hernández Ruiz

ESCALA VARIABLE.

FIG. 2

14599

14 MAR. 1969



4

4

[Handwritten signature]

14 MAR. 1969

Madrid

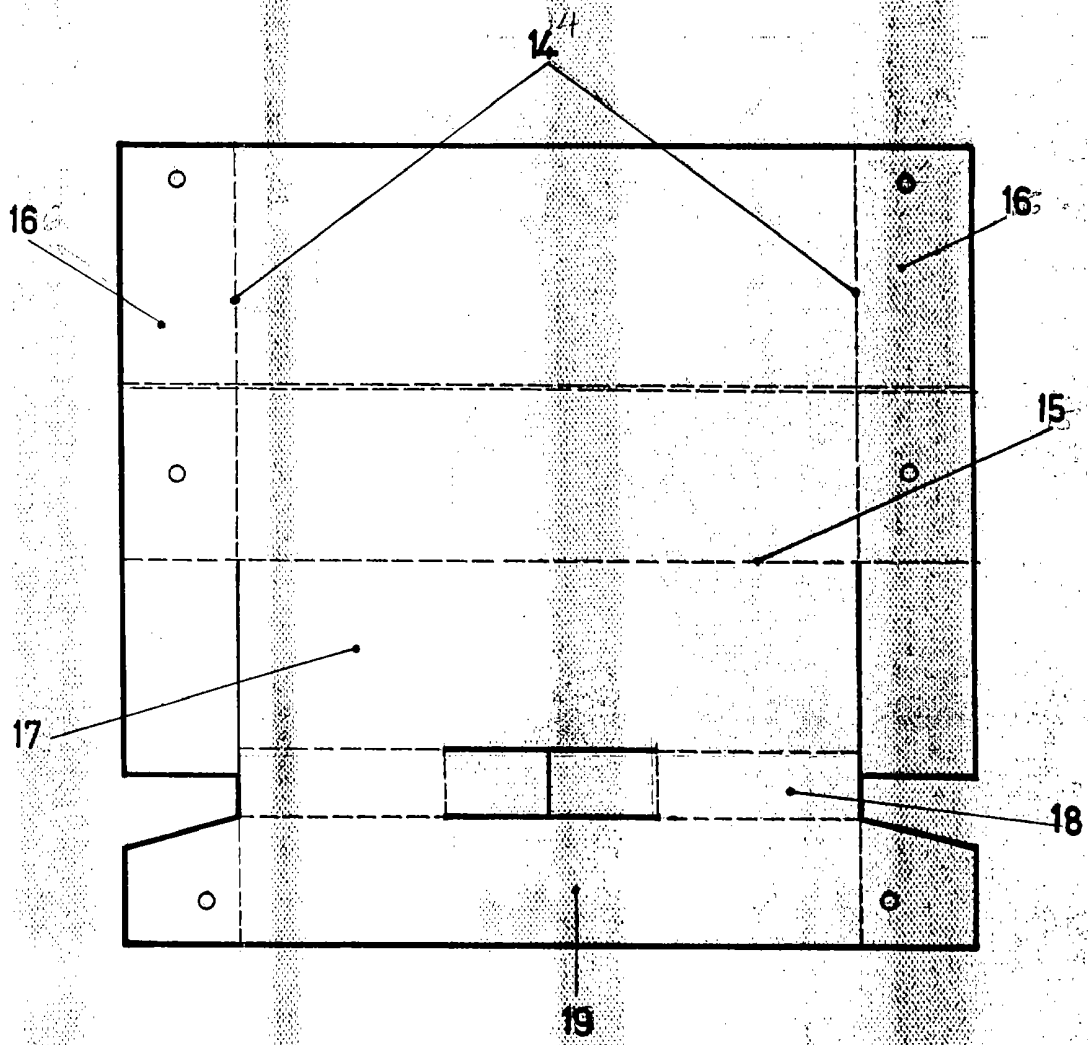
L. GÓMEZ ACEBO Y MOYET
 S. B. Firmado: F. Hernández

ESCALA VARIABLE.

145997

FIG. 3

ESCALA 14 M
VARIABLE



19

[Handwritten signature]

14 MAR. 1969

Madrid

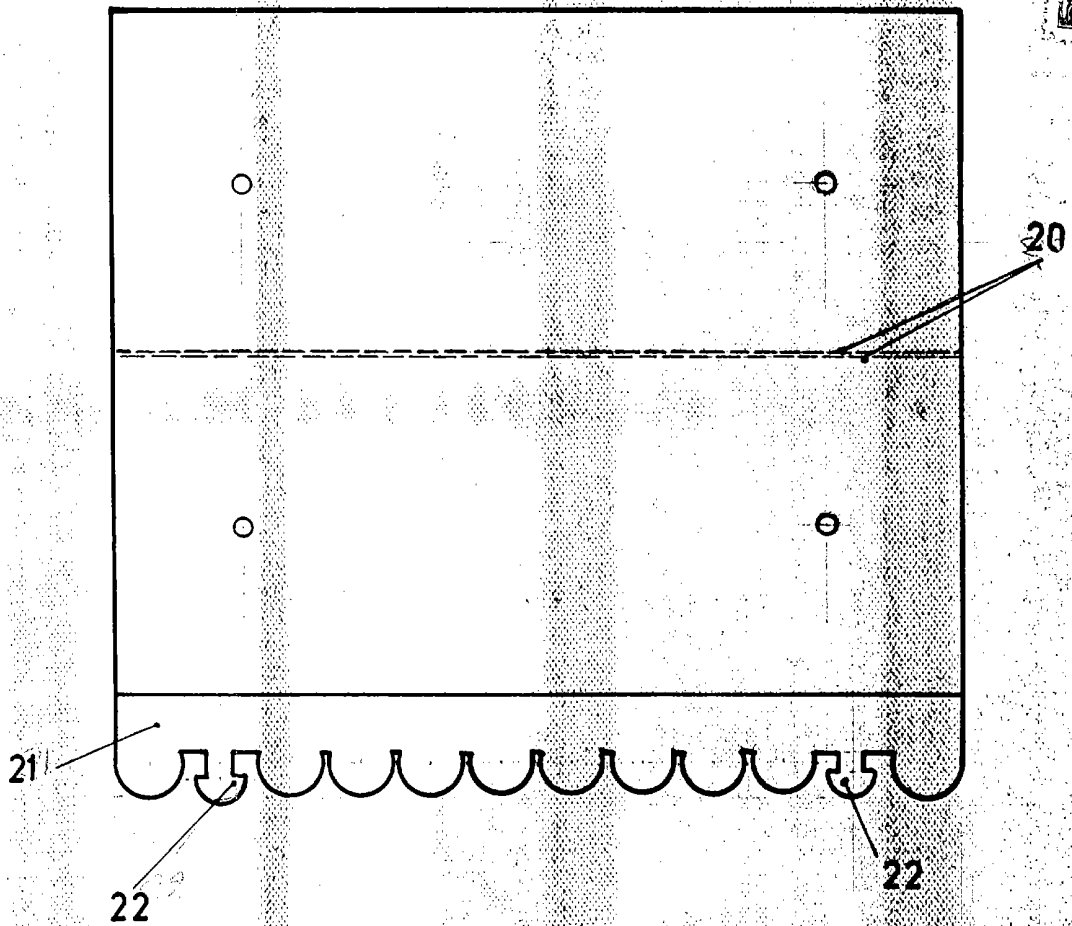
ESCALA VARIABLE

GÓMEZ ACEBO Y PÉREZ
s. B. Pineda F. Hernández 1969


FIG. 4

145997

ESCALA
VARIABLE



ESCALA VARIABLE.



14 MAR. 1969

GOMEZ ACEBO Y MOYET
S. A. P. I. E. F. H. M. S. R. S.