



145728

M O D E L O  
D E  
U T I L I D A D

a favor de Don Ramón MARÍN DEVESA, de nacionalidad española, residente en Sabadell (Barcelona), Avda. José Antonio, 12-14, por "TALONERA ESTABILIZADORA PARA CALZADO".

- . -

MEMORIA DESCRIPTIVA

Se refiere el presente modelo de utilidad a una nueva realización de talonera estabilizadora para calzado, que viene a aportar sensibles mejoras de orden funcional y práctico primordialmente, sobre los distintos tipos de taloneras similares hasta hoy día conocidos.

En efecto, es sabido que en la industria del calzado se han ido arbitrando progresivamente una gran multiplicidad de soluciones tendentes todas ellas a conseguir que el conjunto del zapato, bota o similar,



5. ejerza sus funciones del modo más satisfactorio posible, a cuyo fin son múltiples las variantes constitucionales que se han ido dando, bien en cuanto se refiere al acoplamiento anatómico del zapato con el pie del usuario, bien en cuanto a la formación de zonas mullidas para mejor acomodo del pie, etc:
- Entre todas estas variantes arbitradas, hay una que merece especial atención, cual es la que tiende a conseguir un perfecto acoplamiento anatómico del zapato con respecto al talón del pie del usuario, habiéndose ideado diversas clases de taloneras estabilizadoras, más o menos satisfactorias.
10. Todas las taloneras referidas, o bien la mayor parte, presentaban una configuración tal que se adaptaban anatómicamente al talón del pie del usuario, presentando una base de apoyo directo contra la base interna del zapato o similar, ahora bien, también todas ellas presentan un serio inconveniente que hasta el momento no ha sido solventado.
15. Dicho inconveniente radica en el hecho de que si bien el acoplamiento anatómico mutuo es prácticamente perfecto, no ocurre lo propio en cuanto a la estabilización, ya que el pie o mejor dicho el talón queda en disposición libre con respecto a la referida talonera, con lo cual simples corrimientos transversales del pie con respecto al zapato, deshace la uniformidad en el acoplamiento, perdiendo parte de su efectividad la referida talonera.
- 20.
- 25.



El presente modelo da a conocer una nueva realización de talonera, que solventa el precitado inconveniente de una forma absoluta, ya que su característica primordial radica en el hecho de que su configuración general ha sido diseñada para que presente el conjunto sendas paredes laterales y una pared trasera, configurando en consecuencia una a modo de concavidad general en la que, al quedar situado el talón, queda relativamente aprisionado, siendo así que cualesquiera

5.

10.

corrimientos transversales o incluso posteriores encuentran el obstáculo de las precitadas paredes, y por tanto, no deshacen la uniformidad entre el acoplamiento anatómico existente entre talón y talonera.

Los dibujos adjuntos muestran, a título de ejemplo no limitativo del alcance del modelo, una forma preferida de llevarlo a la práctica, en representaciones esquemáticas.

15.

En dichos dibujos: La figura 1 es una vista en perspectiva de la talonera en cuestión, en posición de servicio en un zapato; la figura 2 muestra a su vez una vista lateral en alzado de la propia talonera; las figuras 3 y 4 representan respectivamente sendas secciones longitudinal y transversal de la misma talonera, mostrando las paredes que la misma determina a lo largo de su perímetro.

20.

25.

Según tales figuras, la talonera estabilizadora para calzado objeto del presente modelo de utilidad, está constituida por un cuerpo o pieza monobloque



5. -1- cuya base inferior -2- presenta una ligera curvatura para adaptarse totalmente al fondo del zapato, mientras que su superficie superior adquiere por su zona central y en el sentido de longitud de la talonera la correspondiente configuración sinuosa -3- para adaptarse anatómicamente al talón del pie del usuario.

10. Es característica fundamental de la actual talonera el hecho de que presente según una superficie sin solución de continuidad perimetral, sendas paredes laterales -4- y -5- y una pared posterior -6- delimitando entre estas tres paredes una a modo de concavidad o hueco -7- en el cual se adapta el talón del usuario.

15. Como se comprende, con tal disposición, cualquier corrimiento lateral o hacia atrás del talón del usuario, encontrará como obstáculo las paredes -4-, -5- o -6-, por lo que, no podrá deshacerse en ningún momento la unidad de acoplamiento entre talón y talonera, más concretamente el talón del pie del usuario y la superficie -3- anatómica contrapuesta con la del mismo

20.

25. También es comprensible que el cuerpo o pieza monobloque -1- estará fabricado preferentemente en un material ligero, para lograr la mayor comodidad en cuanto al apoyo del talón del pie del usuario en el mismo.

Serán independientes del alcance del presente modelo de utilidad, los detalles constructivos



y demás características que no alteren su esencialidad, utilizadas en su puesta en práctica, por quedar todo ello comprendido dentro del espíritu de las siguientes reivindicaciones.

- . -

N O T A

5. Se reivindica como objeto del presente modelo de utilidad:
1. Talonera estabilizadora para calzado, caracterizada esencialmente por estar constituida por un cuerpo monobloque, preferentemente de material ligero, dotado de una superficie inferior ligeramente abombada para adaptarse a la base del calzado, mientras que su superficie superior presenta la configuración anatómica contrapuesta a la del talón del pie del usuario, de manera que se determina a lo largo del perímetro de dicho cuerpo monobloque, y en forma progresivamente creciente hacia fuera, una superficie sin solución de continuidad delimitadora de sendas paredes laterales y una pared posterior, entre las cuales queda constituida una concavidad receptora del talón del pie del usuario cuyos corrimientos lateral y posterior quedan obstaculizados por las susodichas paredes que aseguran la uniformidad en el acoplamiento anatómico entre dichos talón y talonera.
- 10.
- 15.
- 20.



2. Talonera estabilizadora para calzado.

La presente memoria consta de seis hojas foliadas escritas por una sola cara.

Barcelona, 6 de febrero de 1969

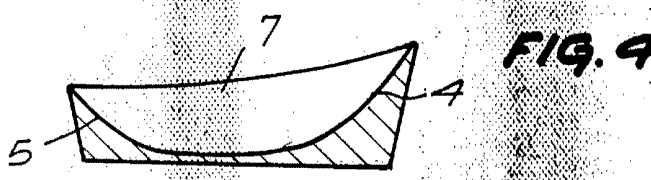

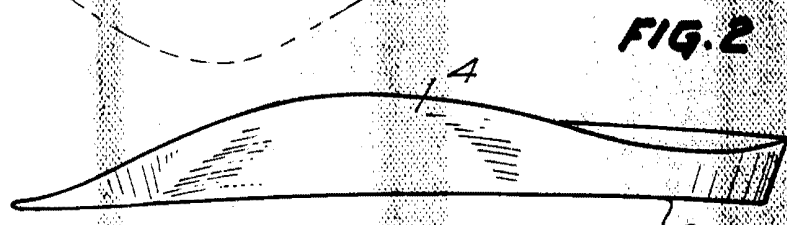
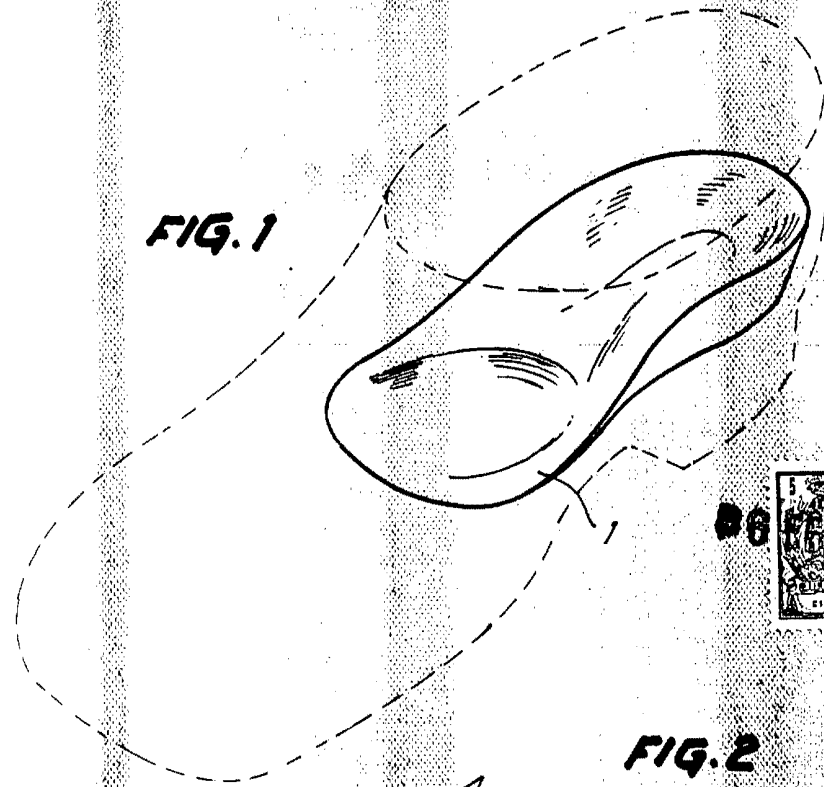
Ramón MARÍN DEVESA

p.a.

A large, handwritten signature in black ink is written over the typed name and 'p.a.'. The signature is highly stylized and cursive, starting with a large loop and ending with a long horizontal stroke that extends to the left.

D. RAMÓN MARÍN DEVESEA

14 5728 HOJA ÚNICA



BARCELONA, 6 FEB. 1969  
RAMÓN MARÍN DEVESEA  
P.A.

1/42691