



145134

M O D E L O  
D E  
U T I L I D A D

a favor de Don José Antonio de MIQUEL BERENGUER, de nacionalidad española, residente en Barcelona, Avenida República Argentina, 2, por "TORNAPUNTAS PARA TABLEROS EXPOSITORES".

- . -

MEMORIA DESCRIPTIVA

La presente invención se refiere a un nuevo dispositivo de sustentación, especialmente diseñado para su aplicación sobre tableros expositores destinados a ser colocados derechos sobre una superficie.

5. Actualmente los tableros de exposición propagandística que conviene situarlos o apoyarlos sobre el suelo, deben de llevar montados posteriormente diversos listones, a modo de soportes, que aseguran su perfecta sustentación, lo que representa en sí un mayor trabajo
10. de preparación que de exposición no siendo rentables ex

15 FEB 1969



función de dichas características.

Con el tornapuntas objeto de la presente invención, se soluciona el problema o dificultad anterior, al mismo tiempo que se obtienen unas ventajas adicionales que se desprenden de la siguiente descripción:

5.

Básica y esencialmente está constituido por una lámina elástica que se une a la cara posterior del tablero y presenta una lengüeta troquelada que arranca de un punto opuesto al de unión, factible de ser doblada separando su extremo del resto de la lámina y apoyándolo contra la cara opuesta del citado tablero, con lo que la referida lámina se mantiene separada del mismo formando el tornapuntas.

10.

Los dibujos adjuntos muestran, a título de ejemplo no limitativo del alcance de la presente invención, una forma preferida de llevarlo a la práctica, en representaciones esquemáticas.

15.

En dichos dibujos, la figura 1 muestra una vista en perspectiva del dispositivo debidamente montado sobre un tablero expositor; la figura 2 es una vista en planta del conjunto; la figura 3 muestra una vista en perfil, del mismo.

20.

Tal como en ellos se aprecia y siguiendo las directrices del ejemplo que representan, el tornapuntas para tableros expositores, objeto de la presente invención, está constituido por una lámina elástica que se fija por medios convencionales detrás del tablero -2- por su extremo -3- y presenta una lengüeta troquelada capaz

25.




de doblarse como se aprecia en la figura 1 y capaz de rebatirse contra sí misma por lo que, en consecuencia, efectúa su apoyo extremo sobre la superficie posterior del consecuente tablero expositor -2- a sostener, mientras que obliga al extremo libre de la lámina -1- a adoptar una curvatura posterior en forma de tornapuntas, que es, en definitiva, el que realiza la sustentación del citado tablero -2-.

Para la aplicación del sistema descrito, bastará con efectuar la céntrica disposición del mismo sobre el referido tablero -2- previendo la fijación del extremo de la lámina -1-, opuesto al sentido de rebatimiento de la lengüeta -4-, en forma convencional.

De todo lo constatado se desprende que la aplicación del elemento tornapuntas que nos ocupa, es mucho más simple que la previsión de listones sustentadores, presentando al mismo tiempo unas características ventajas de facilidad de montaje así como la particularidad de ser totalmente independientes, al ser susceptible la aplicación de un mismo elemento sobre diversos tableros -2- en forma unitaria y correlativa.

Serán independientes del alcance de la presente invención, los detalles accesorios y las características constructivas empleadas en su puesta en práctica, por quedar todo ello comprendido dentro del espíritu de las siguientes reivindicaciones.



N O T A

Se reivindica como objeto del presente modelo de utilidad:

5. 1. Tornapuntas para tableros expositores, caracterizado esencialmente por el hecho de estar constituido por una lámina elástica que se une a la cara posterior del tablero y presenta una lengüeta troquelada que arranca de un punto opuesto al de unión, factible de ser doblada separando su extremo del resto de la lámina y apoyándolo contra la cara opuesta del citado tablero con lo que la referida lámina se mantiene separada del mismo formando el tornapuntas.

2. Tornapuntas para tableros expositores.

La presente memoria consta de cuatro hojas foliadas escritas por una sola cara.

Barcelona, 16 de enero de 1969

José Antonio de MIQUEL  
BERENGUER

p. a.

J. PONTI

D. JOSÉ ANTONIO DE MIQUEL BERENQUER

HOJA ÚNICA

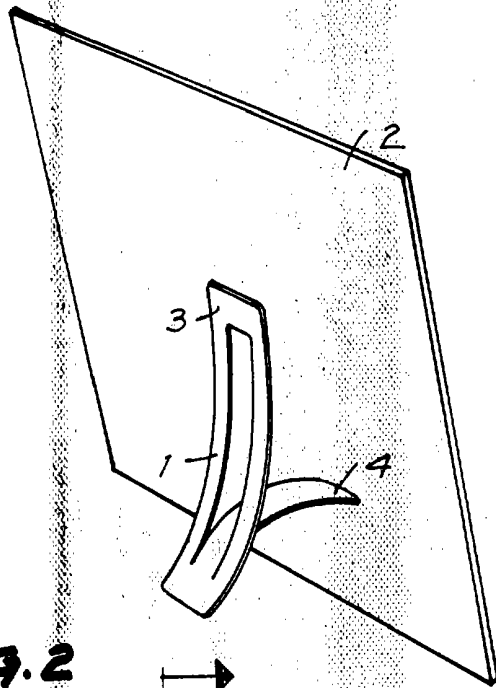


FIG. 1

FIG. 2

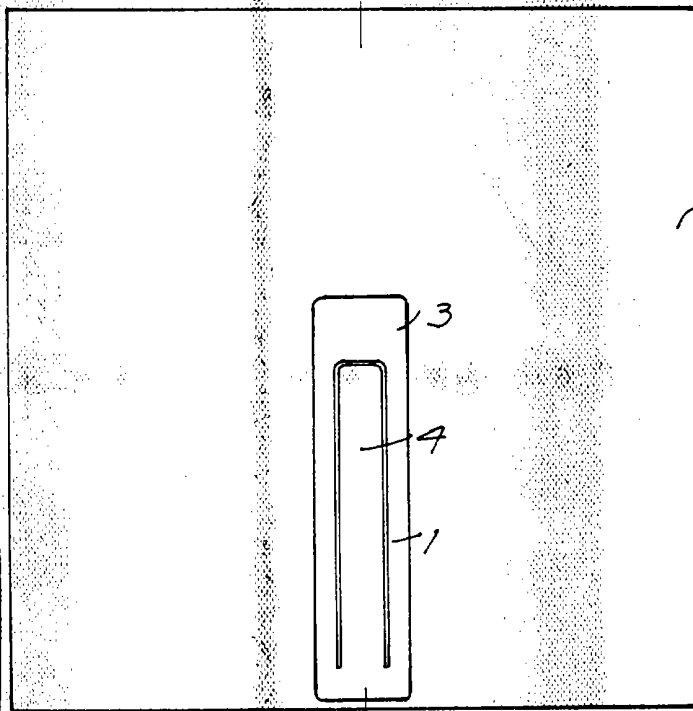
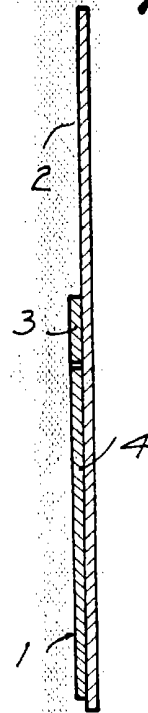


FIG. 3



16807/1

BARCELONA, 16 ENE 1969  
JOSÉ ANTONIO DE MIQUEL BERENQUER  
P.A.

L. PONTI