

145089



MODELO DE UTILIDAD


Que por veinte años se solicita a favor de Dn. Pedro Ubach Aloy, de nacionalidad española, con domicilio en c/ Consejo de Ciento nº 236, Entlo. 1ª, Barcelona, y que ha de recaer sobre " UN DISPOSITIVO MEMORIZADOR AUXILIAR PARA EL APARCAMIENTO DE VEHICULOS ".-

5

Memoria Descriptiva

La solicitud del Modelo de Utilidad que se solicita tiene por objeto garantizar la explotación exclusiva en todo el territorio nacional y sus posesiones de un dispositivo memorizador auxiliar para el aparcamiento de vehiculos, conforme se describe a continuación y se representa gráficamente en el adjunto dibujo, a título de ejemplo.

10



5 El presente modelo de utilidad tiene por objeto un dispositivo memorizador, utilizable como auxiliar en el aparcamiento de cualquier vehiculo, el cual dispositivo presenta, junto con una sencillez de concepción y realización, una serie de ventajas muy notables, que son enumeradas en la presente descripción.

10 Conocidos son los inconvenientes que presenta el considerable aumento de circulación que han experimentado las urbes modernas, agravado con una notable dificultad en encontrar espacios para el estacionamiento de vehículos. Una vez hallado el buscado espacio, sea en una vía pública, sea en un aparcamiento privado, el usuario se enfrenta a la necesidad de memorizar el lugar donde dejó su vehículo, lugar generalmente distinto cada vez, con el peligro de olvidarlo, si no lo anota, operación ésta engorrosa por cierto.

15 Este inconveniente queda resuelto con el dispositivo memorizador auxiliar objeto de este modelo de utilidad, el cual realizado en forma de llavero, permite sean fijados sobre él los datos precisos del lugar de estacionamiento, iniciales del lugar, número del edificio o de la zona de aparcamiento, etc. así como  
20 la referencia de la hora de llegada y la hora límite de estacionamiento al encontrarse en una zona con limitación de horario.

25 La realización de este memorizador, se ha efectuado en forma de llavero y en las dimensiones óptimas que faciliten su utilización así como su manejo sencillo, pudiendo ser llevado por el usuario sin molestia alguna.

A modo de ejemplo no limitativo, se ha dibujado, en la lámina adjunta, una representación gráfica del modelo de utilidad descrito. En el resto de la memoria se hace referencia a los elementos enumerados de las diferentes figuras del diseño.

30 La figura 1 muestra una vista del memorizador, visto por su cara posterior, mientras que la figura 2 muestra la



parte posterior de un dispositivo memorizador similar en forma de caja cuadrangular.

5 Siguiendo los diseños, puede observarse el memorizador formado por un cuerpo central 3, preferentemente circular, y sujetos a él, pero móviles sobre su centro, un segundo disco 4, de menor diámetro, y una serie de índices señalizadores 5.

10 Todos estos elementos quedan, como decíamos, sujetos por un ojal central 6 alrededor del cual pueden girar los índices. Dichos índices poseen una ventana 7 en su extremo, por donde aparecerá alguno de los signos 8, letras o números, consignados en el disco o cuerpo central 3 y en el disco menor 4. Los índices, a pesar de ser móviles, permanecerán en la posición en que fueran dejados y solo se desplazarán cuando el usuario así lo requiera y los accione con sus dedos. Por esa razón, los índices podían ser colocados sobre la letra y número que recuerden el lugar de estacionamiento del vehículo, conservando la referencia indefinidamente.

15 El conjunto se complementa con un llavero normal 9, ya conocido. Asimismo puede presentarse el cuerpo central del dispositivo, en forma de caja, 10, bien sea cuadrangular o circular, en cuyo interior se podrán albergar las llaves del llavero.

20 En la cara posterior del cuerpo central, se colocará un índice 11 señalizador de los horarios de estacionamiento limitado, móvil también sobre el ojal central 6.

25 Toda variación en tamaños, formas exteriores, calidad y cualidad de los materiales empleados en la realización práctica del modelo de utilidad descrito, no alterará en nada la esencialidad del mismo, quedando resumido en las reivindicaciones siguientes.

27  
Enero 1969  
DIEZ CTS

NOTA DE REIVINDICACIONES

Se reivindica como propio y nuevo en España a favor de Dn. Pedro Ubach Aloy, con domicilio en c/ Consejo de Ciento nº236 Entlo. 1ª, Barcelona, lo especificado en las siguientes reivindicaciones:

5 PRIMERA.- Un dispositivo memorizador auxiliar para el aparcamiento de vehículos, caracterizado por estar constituido por un cuerpo central, plano o en forma de caja, sobre el cual quedan sujetos, mediante un ojal hueco, un disco de menor tamaño y varios índices señalizadores, todo ello por la cara anterior, y por la cara posterior un índice señalizador para el estacionamiento con horario limitado, siendo dichos índices móviles a voluntad girando sobre el ojal hueco, al ser accionado por el usuario.

10 SEGUNDA.- Un dispositivo memorizador auxiliar para el aparcamiento de vehículos, según la anterior reivindicación, caracterizado porque sobre el cuerpo central y el disco menor están grabados los signos, letras y números que serán señalados por los índices al aparecer a través de las ventanillas que al efecto poseen dichos índices en sus extremos.


15 TERCERA.- " UN DISPOSITIVO MEMORIZADOR AUXILIAR PARA EL APARCAMIENTO DE VEHICULOS " .

20 Tal y como se deja descrito en la memoria precedente que consta de cuatro hojas foliadas y mecanografiadas por una sola de sus caras y una hoja de planos.

Madrid, 27 de Enero de 1969

P.A. de Dn. Pedro Ubach Aloy

Victor Gil Vega

25  


27 EN 1969  
PATENT OFFICE  
MADRID

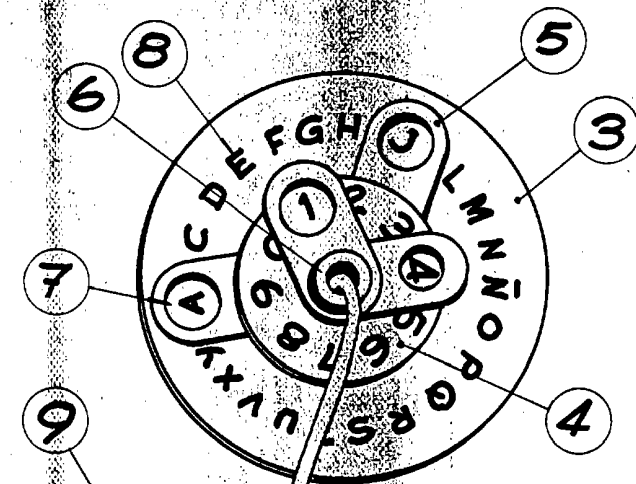


Fig. 1

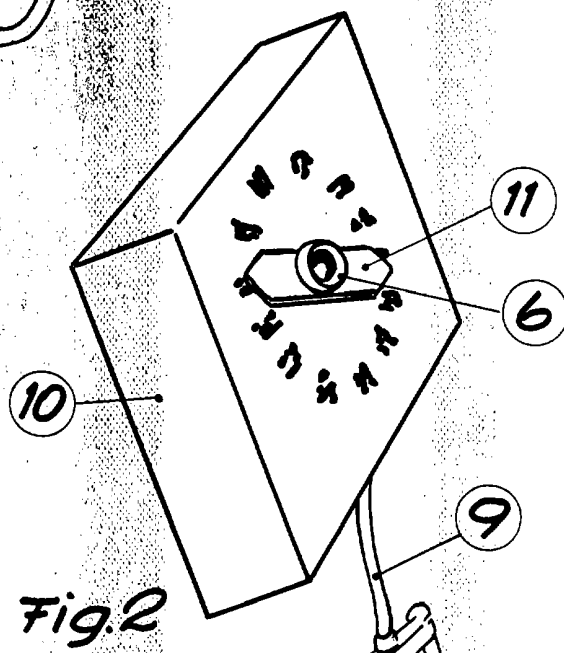


Fig. 2

Madrid, 27-1-69  
P.A.

Escala variable