

23



144902

M O D E L O  
D E  
U T I L I D A D

por "UN SOPORTE PARA ESTANTERIA", a favor de DON CARLOS NAVARRO HERRANZ, de nacionalidad española, domiciliado en ZARAGOZA, General Mola, nº 72.

= . =

MEMORIA DESCRIPTIVA

El presente modelo de utilidad se refiere a un soporte para estantería.

5. Más concretamente en la invención se ha ideado una estantería constituida por una serie de perfiles verticales de sección en U, con sus bordes vueltos y con unas ventanitas alineadas en el sentido longitudinal en su fondo, en las que encajan opcionalmente unos salientes a modo de gancho de los extremos correspondientes de las cartelas sopor



tes de la estantería, conformando dichas cartelas a lo largo de su borde superior de apoyo un ala a escuadra que conjuntamente con una patilla saliente del extremo de acople citado de las cartelas, originan el encaje ajustado de las cartelas y la inmovilización lateral de las mismas.

5. Con el objeto de facilitar la explicación, se acompaña a la presente memoria una lámina de dibujos, en la que se representa un caso de realización que se cita a título de ejemplo.

10. La fig. 1 presenta una vista en alzado frontal del perfil.

La fig. 2 presenta una sección transversal del mismo.

15. La fig. 3 presenta una vista en alzado lateral de la cartela.

La fig. 4 presenta una sección transversal de la misma.

20. Haciendo referencia a las figuras, se aprecia en su realización, un perfil en U 1, con sus bordes vueltos 2, y unas ventanas 3, en las que encajan por ajuste unos ganchos 4, situados en los extremos 5, de las cartelas 6, actuantes de soportes de los estantes, conformando dichas cartelas a lo largo de su borde superior 7, un ala 8, que conjuntamente con la patilla saliente 9, originan el encaje ajustado de las cartelas, que quedan de esta forma inmovilizadas en sus movimientos laterales.

25.



La invención, dentro de su esencialidad, se puede llevar a la práctica en otras formas de realización, que difieran en detalle de la expuesta en la descripción a título de ejemplo y a las cuales alcanzará indudablemente la misma ventaja que se desea obtener.

Se podrá pues construir arbitrariamente en forma y tamaño, con los materiales más adecuados, por quedar todo ello comprendido en el espíritu de las reivindicaciones.



N O T A

Descrito el objeto del presente invento, lo que se declara como no divulgado ni practicado en España, comprende las siguientes reivindicaciones :

5. 1.- Un soporte para estantería, caracterizado esencialmente por el hecho de estar constituido por unos perfiles verticales en U, con sus bordes vueltos y con unas ventanas operativamente dispuestas para el encaje de los salientes, a modo de gancho, del extremo de acople de las cartelas de soporte de la estantería, comprendiendo dichas
10. cartelas a lo largo de su borde superior un ala a escuadra con el mismo, que conjuntamente con una patilla saliente en sentido contrario y dispuesta en el extremo de acople de dichas cartelas, originan el ajuste de las mismas y su inmovilización lateral.
15. 2.- Un soporte para estantería.

100-172-1002

23



Según se describe y reivindica en la presente memoria descriptiva que consta de 5 hojas foliadas y escritas a máquina por una sola cara, acompañadas de los dibujos reglamentarios.

Madrid, a 20 ABR. 1899

p.a.

JOAQUÍN GARCÍA  
D. P.

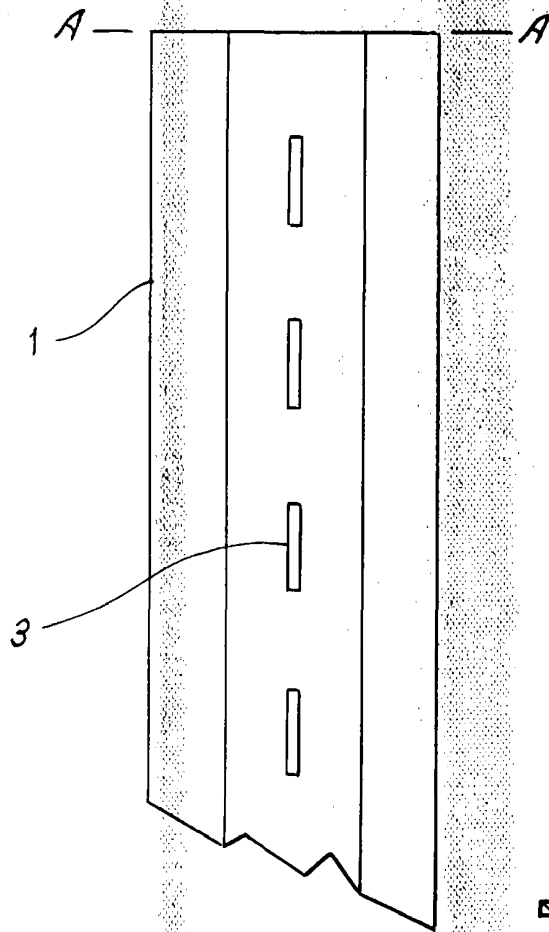


Fig. 1

Fig. 2

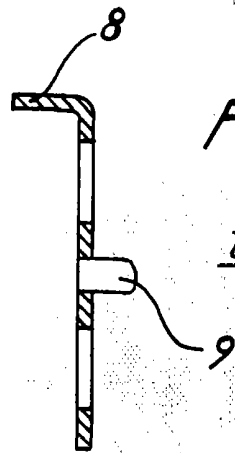
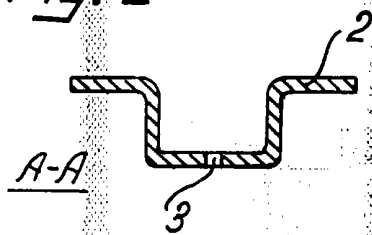
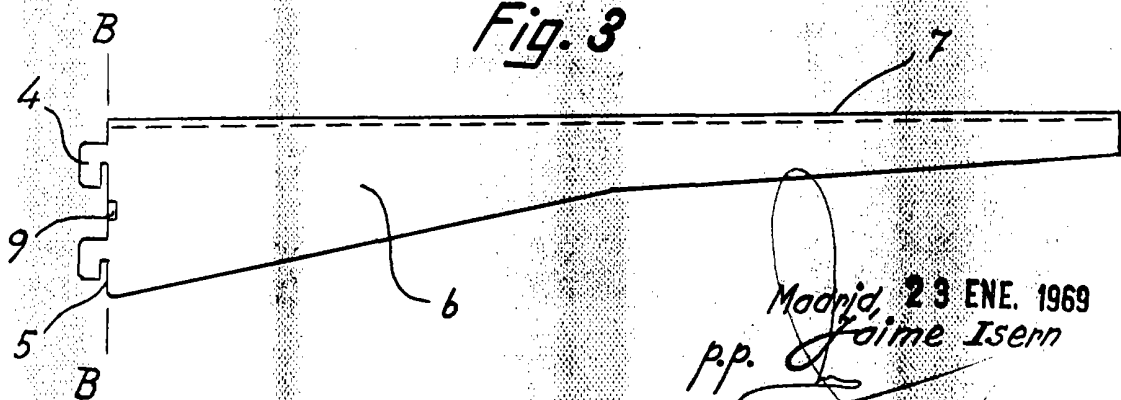


Fig. 4

Fig. 3



Madrid, 23 ENE. 1969  
p.p. Jaime Isern