



443.853

M O D E L O
D E
U T I L I D A D

a favor de Don Raúl CAMPOS PÉREZ y Don Juan RAVENTÓS LA-
GUNA, ambos de nacionalidad española, residentes en Ali-
cante, calle General Mola, 5, 6º L derecha y Barcelona,
Vía Layetana, 174, respectivamente, por "ESTUCHE PARA EL
ACONDICIONAMIENTO Y PRESENTACIÓN DE PRENDAS DE VESTIR".

MEMORIA DESCRIPTIVA

La presentación de la prenda de vestir, y es-
pecialmente si se trata de camisas, es un factor primor-
dial en el acondicionamiento de la misma en el estuche
destinado a la venta al público. La camisa viene presen-
tándose perfectamente planchada por lo que se refiere a
5. la pechera y cuello, que aparecen tensos e impecables,
lo que predispone favorablemente al futuro cliente.

No obstante, para conseguir esta presentación
esmerada, ha sido preciso el uso de refuerzos colocados
10. en el interior del cuello y de la pechera, de incontables

26 NOV



5. agujas cuya colocación es sumamente engorrosa y que imposibilitan desplegar la camisa para conocer su constitución completa por parte del futuro cliente, a no ser que este haya adquirido la camisa y se disponga a usarla. El volver a plegar la camisa y colocar los alfileres y refuerzos es una operación que se descarta en principio.

10. Con el fin de simplificar esta operación e influir tanto en el coste total de la prenda, como en su presentación de cara al público, se ideó un estuche para el acondicionamiento y presentación de prendas de vestir, según el modelo de utilidad 140.011, a favor de Don Raúl Campos Pérez, uno de los titulares de la presente realización, y que en parte solucionaba los problemas apuntados.

15. Este estuche comporta esencialmente un marco con pestaña saliente al interior contra la cual es mantenida tensa la pechera de la camisa, mediante una placa rígida situada en el dorso de la misma, quedando el resto de la camisa, mangas y faldones, alojados en el interior de una cubeta en la que está situado el marco.

20. De acuerdo con esta idea básica a la que innegablemente mejora, se ha ideado el objeto del presente modelo de utilidad en el cual la placa rígida está dotada de una pestaña troquelada introducida en la parte posterior del cuello de la prenda, al que mantiene erecto, mientras que la tapa acoplada al conjunto, presenta topes internos formados por pinzas acopladas en el borde de la misma, con una rama que se prolonga hacia el interior de

25.



la tapa, de la que sobresale una oreja que se apoya sobre el canto del marco, manteniendo a la tapa encajada, si bien con el fondo apartado del marco, dejando el suficiente espacio para que el cuello no se deforme.

5. Para la mejor comprensión de cuanto queda descrito en la presente memoria, se acompaña un dibujo en el que, tan sólo a título de ejemplo, se representa un caso práctico de realización del objeto de la invención.

10. En dicho dibujo, la figura 1 es una vista en perspectiva del despiece del estuche, la figura 2 es un alzado lateral seccionado del estuche montado con la camisa en su interior, y la figura 3 es una vista en perspectiva de la pinza en posición de uso.

15. El estuche descrito consta en el aludido dibujo de un marco -1- de sección transversal en "L", contra cuya aleta anterior es mantenida tensada la camisa -2-, mediante una placa rígida -3- colocada en el dorso de la prenda.

20. La camisa se coloca en el marco de forma que aparezca la pechera y el cuello. El resto de la prenda, mangas y faldones queda situado detrás de la placa -3- y contenido en el interior de una cubeta -4- en la que queda alojado el marco -1-.

25. En la placa -3- aparece una aleta troquelada -5-, que se introduce en la parte posterior del cuello (figura 2), al que mantiene erecto, a la vez que constituye un elemento de centraje de la camisa respecto a la placa.



5. El conjunto queda completado mediante una tapa -6- que en sus vértices lleva acopladas sendas pinzas -7-, con una de sus ramas prolongada hacia el interior formando un diedro rematado por una pestaña -8-, situada a media altura de la arista de la tapa.

10. Se comprende que al colocar la tapa sobre la cubeta -4-, estas aletas o pestañas -8- se apoyan sobre los vértices de la misma, manteniendo separado el fondo de la tapa, de forma que el cuello saliente de la camisa no sufre ninguna presión ni roce y se mantiene en perfectas condiciones de presentación.

15. Gracias a este estuche la camisa puede acondicionarse con toda rapidez, haciendo innecesario el uso de alfileres y refuerzos internos que hacen muy dificultosa la operación de acondicionar una camisa en su estuche usual.

20. Por otra parte, la camisa queda en inmejorables condiciones de presentación, al sobresalir el cuello de la pechera y mantenerse totalmente aislado de presiones externas.

25. Serán independientes del objeto de la invención los materiales empleados en la construcción de los distintos elementos que la integran, formas y dimensiones de los mismos y cuantos detalles accesorios puedan presentarse, siempre y cuanto no afecten a su esencialidad.



N O T A

Se reivindica como objeto del presente modelo de utilidad:

1. Estuche para el acondicionamiento y presentación de prendas de vestir, del tipo formado por un marco con pestaña saliente en su interior, contra la cual es mantenida en posición tensada la pechera de la prenda, merced a una placa rígida situada en el dorso de la misma y dotada de una aleta troquelada introducida en el cuello al que mantiene erecto, quedando los faldones y las mangas alojados en una cubeta que contiene al marco en cuestión, caracterizado por el hecho de que la tapa del estuche presenta acopladas a sus bordes, una serie de pinzas, una de cuyas ramas se prolonga hacia el interior y presenta una oreja saliente destinada a apoyarse en el borde de la cubeta, manteniendo el fondo de la tapa separado del marco.

2. Estuche para el acondicionamiento y presentación de prendas de vestir.

Todo ello según queda descrito y reivindicado

26 NOV 1968



en la presente memoria descriptiva que consta de seis
hojas foliadas escritas a máquina por una sola cara.

Barcelona, 26 de noviembre de 1.968

Raúl CAMPOS PÉREZ
Juan RAVENTÓS LAGUNA

p.a.

Two handwritten signatures in black ink. The first signature is on the left, and the second is on the right. Both are written in a cursive style.

D. RAUL CAMPOS PEREZ
D. JUAN RAVENTOS LAGUNA

HOJA ÚNICA

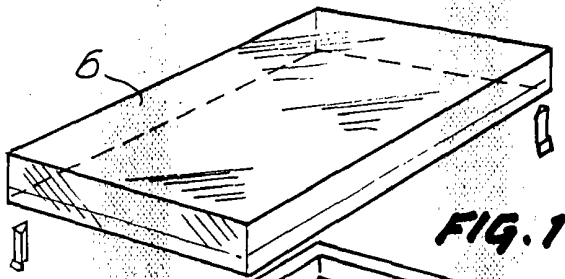


FIG. 1

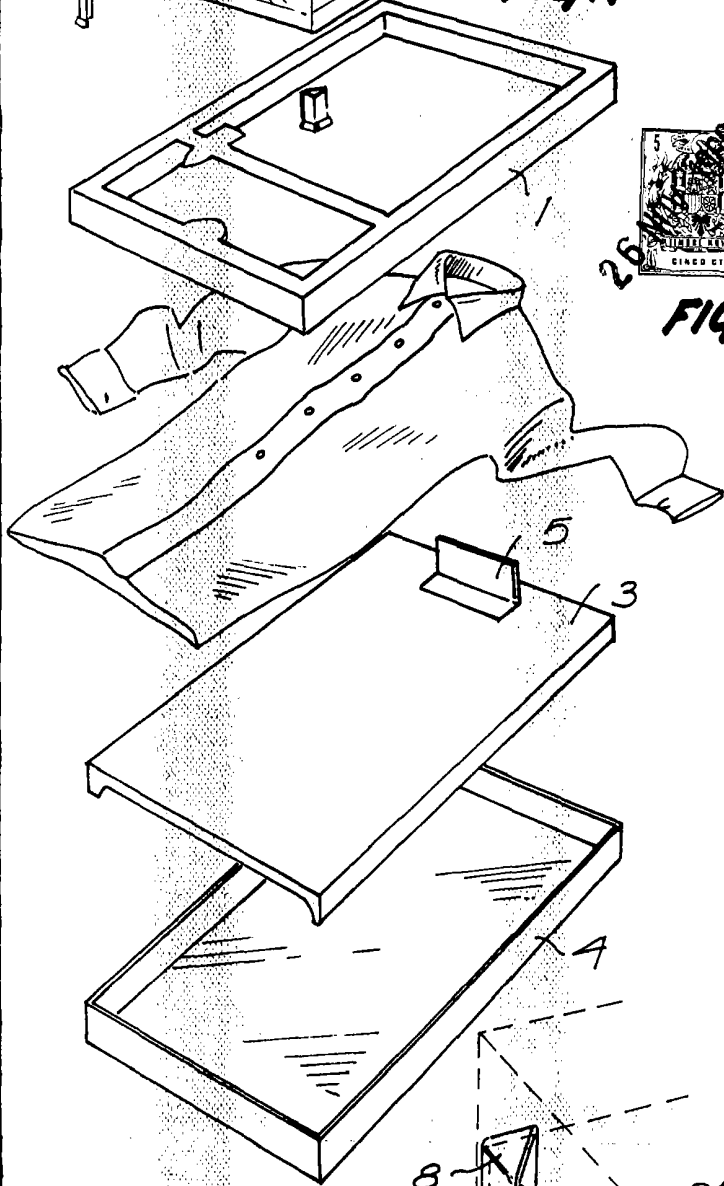


FIG. 2

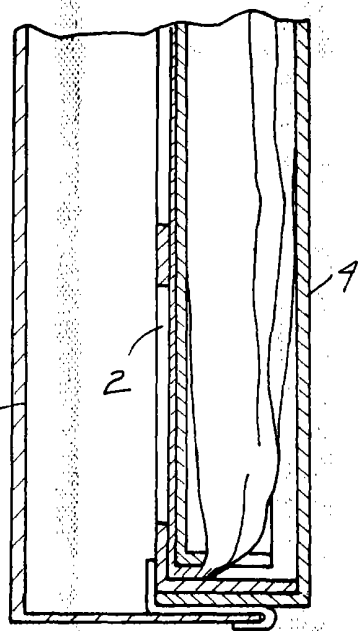
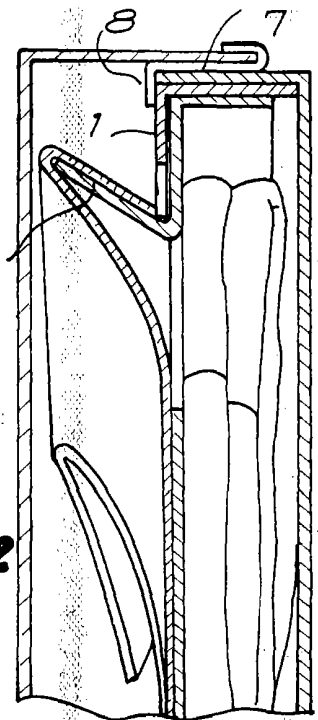


FIG. 3

BARCELONA, 26 NOV. 1968
RAUL CAMPOS PEREZ
JUAN RAVENTOS LAGUNA
P.A.

16775/1