

143368



1958

3368

EXPEDIENTE: MODELO DE UTILIDAD

Titular: ENRIQUE CRESPO, S.A.

Nacionalidad: Española

Domicilio: General Sanjurjo, 10 TABERNES BLANQUES  
(Valencia)

Objeto: "ESTRUCTURA PARA TUMBONA RELAJANTE"

Prioridad:

### MEMORIA DESCRIPTIVA

5 A lo largo de la presente Memoria Descriptiva serán dadas a conocer las características esenciales reunidas en una tumbona relajante, por cuya evidente utilidad se solicita, a favor de la entidad titular, el privilegio de exclusividad concedido por la vigente Ley de la Propiedad Industrial, para su fabricación y venta en España.

10 Nuestra tumbona no es un simple mueble de camping, más o menos perfeccionado en su diseño, sino un perfecto elemento de descanso utilizable, tanto en la vida al aire libre, por su perfecto plegado que lo deja reducido a un mínimo tamaño, como en el propio hogar.

143768



- 2 -

15

Así pues, nos encontramos ante un accesorio de descanso de utilidad completa, concebido para proporcionar una acción sedante para el organismo del usuario, al permitirle una postura cómoda y relajante, bien sea para descansar únicamente, como para leer o someterse a un periodo de completo relax.

20

25

Atendiendo a esta finalidad, y sin perder de vista que para obtener un éxito completo era preciso que la tumbona quedara al alcance del mayor número posible de usuarios, se procedió a su producción a partir de elementos tubulares, muy convenientes por su fácil manipulación; su peso ligero y su gran adaptabilidad para la consecución de formas apropiadas para un plegado perfecto. Con este procedimiento se alcanzaba además la particularidad de obtener un precio de coste muy razonable comparativamente con el servicio prestado por la tumbona dotada con la estructura presentada en este expediente.

30

35

40

Con el fin de ayudarnos en nuestra descripción, al mismo tiempo que ofreciendo un medio para facilitar la comprensión de las características presentadas hemos considerado interesante la aportación del plano adjunto, en el que quedan contenidos diversos aspectos de nuestra tumbona, que, por tener un carácter meramente informativo, debe ser considerado en su más amplio aspecto, y en modo alguno como límite del alcance del expediente, sólo determinado por la Ley de la Propiedad Industrial.

La figura 1ª corresponde a la representación

143568



1938

- 3 -

45

de una perspectiva en la que se aprecia el montaje y composición de la estructura presentada. Las figuras 2ª y 3ª sirven para dar una idea de la maniobrabilidad del mueble, mostrando sendas posiciones del mismo y las posibilidades que ofrece para la adopción de otras distintas, no representadas para no hacer exhaustiva la información gráfica del expediente.

50

Haciendo referencia a las precitadas figuras, vemos señalado con -1- a un bastidor tubular que constituye el asiento y que en su parte posterior se incurva hacia abajo en un corto tramo -2- concluido en el transversal -3-, destinado a servir de apoyo al mueble en una de sus posiciones (véase la figura 3ª).

55

60

En un lugar apropiado de los laterales del asiento, se solidarizan sendos manguitos -4-, en los que quedan referidos los extremos de los laterales -5- del respaldo, concluido en un tramo horizontal -6- después de que dichos laterales han seguido un desarrollo un tanto irregular, para proporcionar mayor comodidad al usuario. Los laterales -5- del respaldo están relacionados con los apoyabrazos -7-, a través de las cartelas -8- que tienen practicado un orificio coliso -9- formando ángulo, en los cuales se deslizan los bulones -10- del respaldo, susceptibles de ocupar indistintamente los vértices extremos de este ángulo, accionando el pulsador -11- que añadido a cada lateral determina y fija cada posición.

65

70

En la parte delantera de los apoyabrazos, se encuentra una escuadra -12- en la que quedan referidos

143303



- 4 -

75 los extremos de los tubulares -13- que constituyen, con  
su tramo horizontal -14-, un reposapiés, solidario de  
los laterales del asiento, mediante bulones que le sir-  
ven de ejes de giro. En las mismas escuadras -12- se  
80 solidarizan los tirantes telescópicos -15-, con mandó,  
de fijación -16-, que, por su extremo opuesto se unen  
con el bastidor -17-, referido, a su vez, a los latera-  
les -1- del asiento y quedando apoyado, en su posición  
de uso, en el tramo horizontal -3- en que concluye el  
asiento, de forma que el apoyo posterior de la tumbona  
está constituido bien por el transversal -3- o bien por  
el bastidor -17- mencionado, según convenga al usuario.  
Por otra parte, es interesante destacar que las posicio-  
85 nes respectivas del bastidor -17- y el reposapiés -13-  
están referidas entre sí, gracias a la intercalación  
de los telescópicos -15- que sirven para fijar la posi-  
ción de ambos elementos, estando complementado además  
el reposapiés -13-, con la adición de un pequeño basti-  
dor en U -18-, relacionado con el mismo mediante las  
90 bieletas simétricas -19- determinantes de su mayor o me-  
nor altura, según ocupe una posición vertical (véase la  
figura 1ª o paralela al mencionado reposapiés (véase las  
figuras 2ª y 3ª).

95 Finalmente en la zona delantera del asiento se  
solidariza, a través de las horquillas -20- un bastidor  
en U -21- que en caso de apoyarse sobre el suelo en su  
posición de uso, al mismo tiempo que lo hace el bastidor  
-17- permite el empleo de la tumbona como si se tratara  
de un sillón y en caso de ser recogido bajo el asiento,

11734

23



100

según muestran las figuras 2ª y 3ª, queda apoyado el bastidor -22- también en forma de U pero de dimensiones sensiblemente menores, que hace factible disminuir la altura del mueble y, en combinación con los demás elementos (bastidor -17- recogido, respaldo -5- inclinado y reposapiés -13- elevado), le hacen adoptar su posición de relax, tan atractiva para nuestro mueble.

105

Como puede apreciarse, gracias a la movilidad de que está dotado cada bastidor, es posible conseguir diversidad de posiciones, recurriendo a la adecuada combinación de apoyos y a la inclinación regulable del respaldo.

110

Suficientemente descrita la naturaleza, funcionamiento y utilidad de nuestra estructura para tumbona relajante, sólo nos resta manifestar que serán variables las circunstancias de materiales, tamaños y formas de sus diferentes partes, siempre y cuando no se vea alterada su esencialidad, contenida en la siguiente

115

N O T A  
= = = =

120

Los puntos que se reivindican en el presente Modelo de Utilidad, son:

125

1º.- Estructura para tumbona relajante, caracterizada por constar de un bastidor tubular que constituye el asiento incurvado en su parte posterior para formar un corto apoyo del mueble, mientras que en sus laterales se solidariza el bastidor del respaldo, de desarrollo un tanto irregular para mejor adaptación del cuerpo del usuario, al cual quedan referidos los apoyabrazos mediante cartelas, provistas de un orificio en

147709



1958

- 6 -

130 ángulo, dentro del cual se desliza un bulón del respaldo  
do que determina, según su situación, la posición del  
respaldo y su fijación mediante el accionamiento de los  
pulsadores previstos a tal efecto, solidarizándose en  
la parte delantera de los apoyabrazos los extremos de  
otro bastidor referido también a los laterales del asien  
135 to mediante bulones de giro, destinado a servir de re-  
posapies y relacionado, a través de tirantes telescópi-  
cos solidarios de apoyabrazos a un bastidor posterior  
que sirve de patas traseras, alternativamente con el  
apoyo en que concluye el asiento pero de mayor altura  
140 que este.

29.- Estructura para tumbona relajante, según  
la reivindicación anterior, caracterizado porque la  
posición del bastidor posterior corresponde con la del  
reposapies, gracias a la unión común establecida por  
145 los telescópicos, contando dicho reposapies con un bas-  
tidor adicional en U que le sirve de apoyo cuando inte-  
resa que ocupe una posición más elevada para relax, adi-  
cionándose al asiento un último bastidor que actúa de  
patas delanteras, cuando la tumbona es utilizada como  
150 sillón, el cual tiene articulado otro de menor altura  
que actúa cuando el primero está recogido bajo el asien-  
to, permitiendo la combinación adecuada de los apoyos  
del asiento, patas posteriores, patas anteriores, suple-  
mento de éstas y suplemento del reposapies, la adopción  
155 de diversas posiciones para el mueble y por ende para  
el usuario del mismo. Y

30.- "ESTRUCTURA PARA TUMBONA RELAJANTE", de

143768



- 7 -

160

conformidad en un todo en lo esencial y fines industria  
les a lo descrito en la precedente Memoria Descriptiva,  
y gráficamente representados en los dibujos del plano  
adjunto para su mejor comprensión.

Esta Memoria consta de SIETE hojas, escritas  
o mecanografiadas por una sola cara y a doble espacio  
en 161 líneas.

Valencia, 19 Noviembre 1968

Por autorización de los interesados.

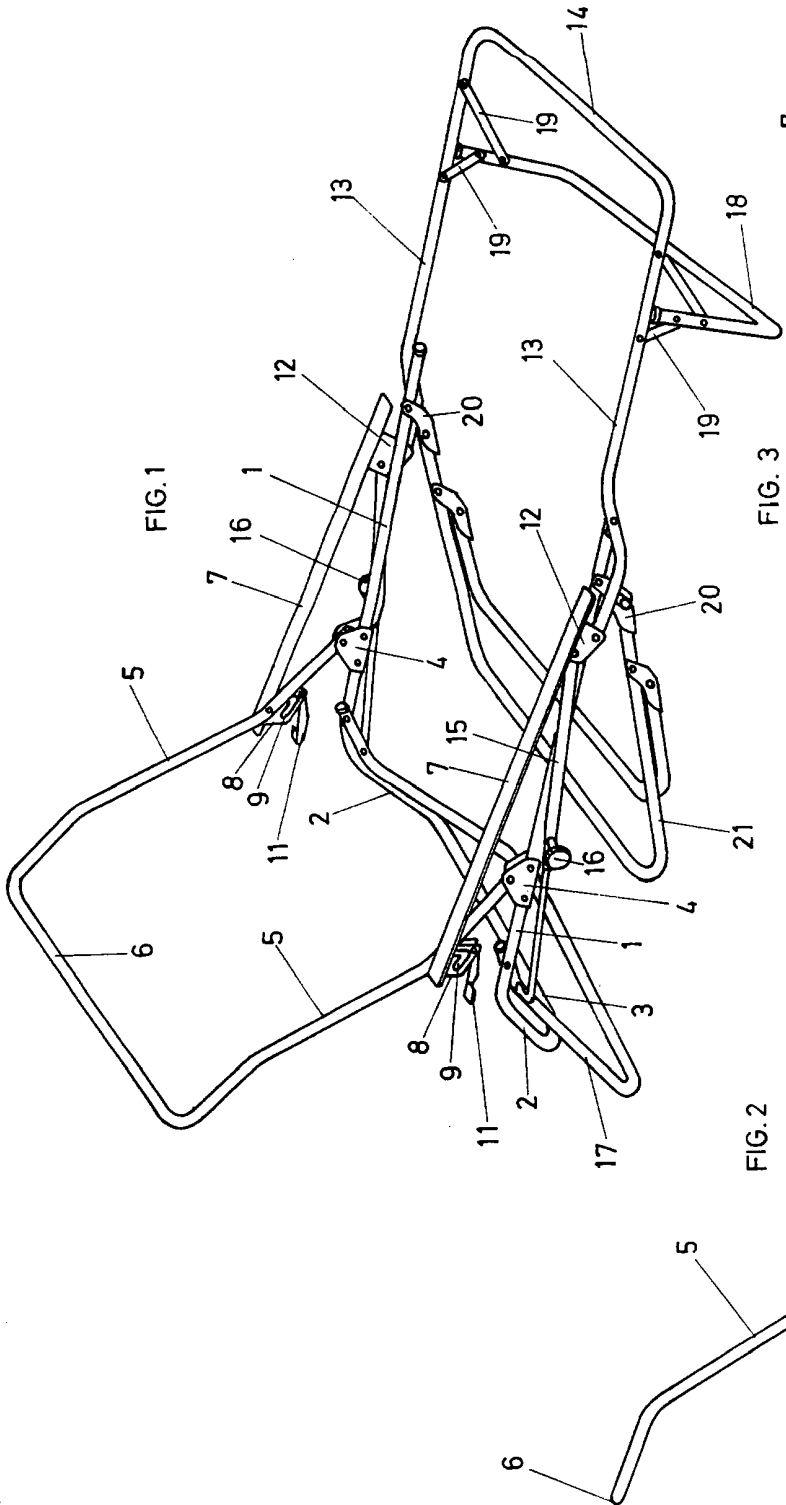


FIG. 1

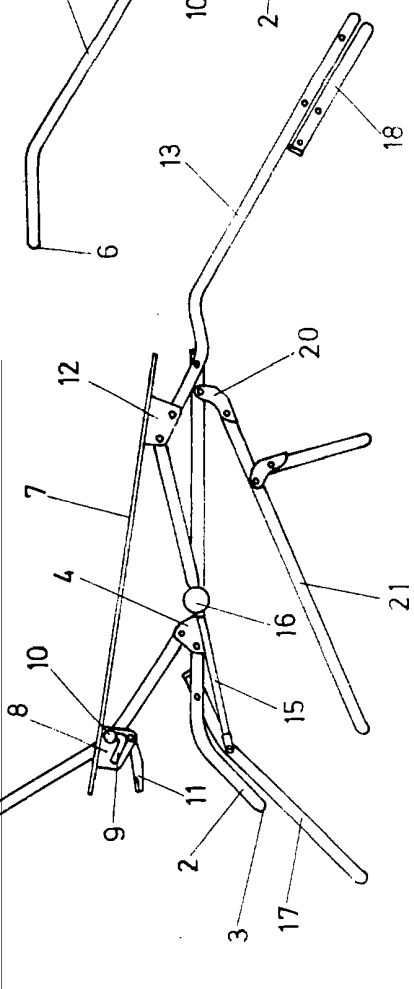


FIG. 2

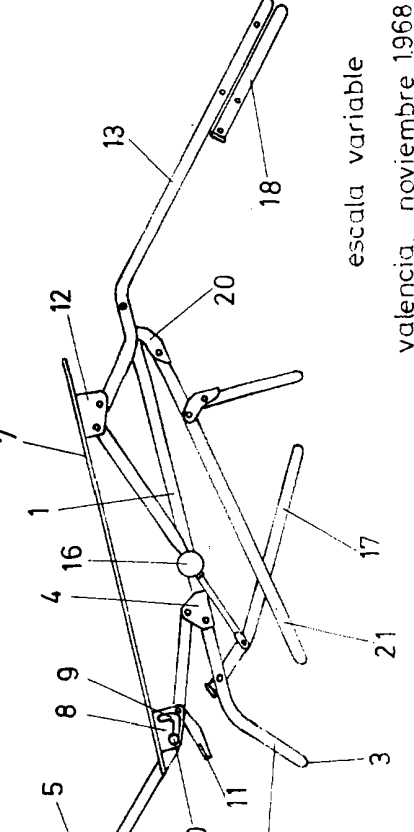


FIG. 3

escala variable  
valencia, noviembre 1968  
p.a.