

143198

143198



SECCION TECNICA
CLASIFICACION I. P. C.
CLASE <u>A 47</u> _____
SUBCLASE <u>F</u> _____

### MODELO DE UTILIDAD

que por veinte años, para España y sus posesiones, se solicita a favor de DON JOSE GALVEZ MOYA, de nacionalidad española, residente en SEVILLA, calle Goles, por: "VITRINA PARA LA CONSERVACION DE ALIMENTOS".-


#### Memoria descriptiva

Hoy en los bares y restaurantes se exige por razones de higiene que los alimentos que se sirven para tomarlos en la barra como aperitivos, estén cubiertos para protegerlos del polvo y suciedad que les puedan caer. Para esto se ha proyectado este tipo  
5 de vitrina que se adapta fácilmente al mostrador y conservan los alimentos a la temperatura deseada.

La vitrina está constituida por una base (1 figs. 1-2-3) de sección troncocónica metálica, bien cromada o simplemente construida en material inoxidable. Esta base llevará instalado  
10 en su interior unos calefactores (2 fig. 3) eléctricos. La conexión eléctrica se hace por uno de los laterales por medio de un conector, (3-figs. 1-2-3).

Sobre la parte superior de la base (1 figs. 1-2-3) y apoyándose en una faldilla plegada (4 figs. 2-3) llevará acoplada

143198



- 2 -

15 una serie de bandejas para depositar en ellas los alimentos.

Los alimentos estarán depositados en las bandejas, que a su vez, van colocadas sobre las pestañas (4 figs. 2-3) de la base y reciben del calor que desprende al agua que hay depositada en el interior de la base (1 figs. 1-2-3), que mantiene a la  
20 temperatura deseada por medio del calefactor (2 fig.3) .

La parte superior de esta base lleva montado un juego de cuatro pilares rectangulares (5 figs. 1-2-3) ranurados, entre los cuales van montados a su vez una serie de cristales transparentes (6 figs. 1-2-3) que sirven como protección a las bandejas de alimentos.  
25

Todo según se detalla en el dibujo adjunto, en el que representa:

Fig. 1.- Una vista en alzado lateral de la vitrina,

fig. 2.- Una vista en alzado frontal de la misma con un detalle en sección, y  
30

fig. 3.- Vista en planta.

Descrita suficientemente la naturaleza y alcance de la presente invención, se hace constar que en la misma podrán ser variables los materiales, dimensiones y en general aquellos otros detalles accesorios o secundarios que no alteren, cambien ni modifiquen la esencialidad propuesta.  
35

Los términos en que queda redactada esta memoria son ciertos y fiel reflejo del objeto descrito, debiéndose tomar en un sentido más amplio y nunca en forma limitativa.

40

#### REIVINDICACIONES

Se reivindica como de la propia y nueva invención, la propiedad y explotación exclusiva de:

1ª.-Vitrina para la conservación de alimentos, caracterizada, - por estar constituida por una base de planta rectangular y sección trapecial equipada en su interior con un calefactor eléc-  
45

143198  
-3-



trico que pone a la temperatura deseada el agua que contiene esta base en su interior.

2ª.-Vitrina para la conservación de alimentos, según reivindicación 1ª, caracterizada, por llevar montado sobre la base en sentido --  
30 perpendicular, cuatro pilares metálicos ranurados, donde se acoplan y fijan unas mamparas de cristal perpendiculares entre sí -- y cubierta por uno, montado en forma de placa horizontal, sujeto también por los mismos pilares.

3ª.-"VITRINA PARA LA CONSERVACION DE ALIMENTOS".-

Consta la presente memoria descriptiva, de tres hojas numeradas y mecanografiadas por una sólo cara, a las que se acompañan un plano para su mejor comprensión.

Madrid 16 de Noviembre de 1968.-

RODOLFO DE LA  
P. P.

José Pérez Collado

143198

143198

Figura 1

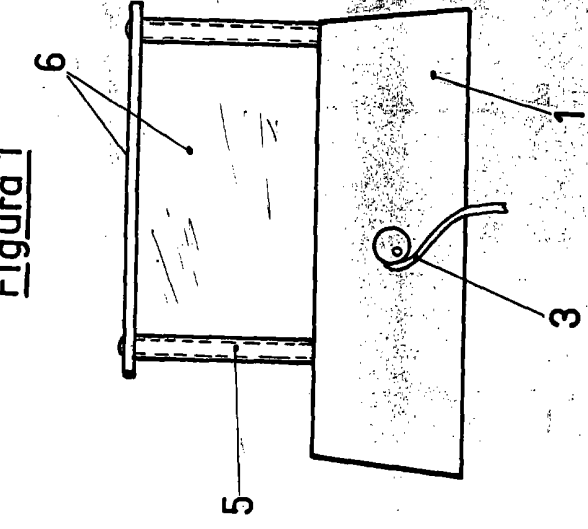


Figura 2

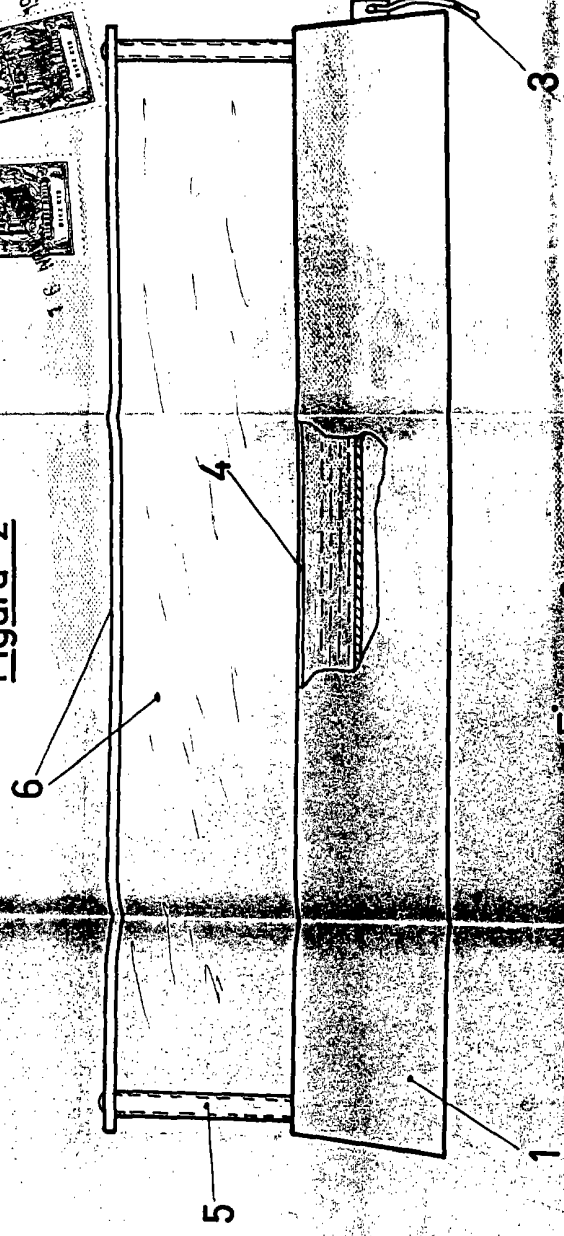
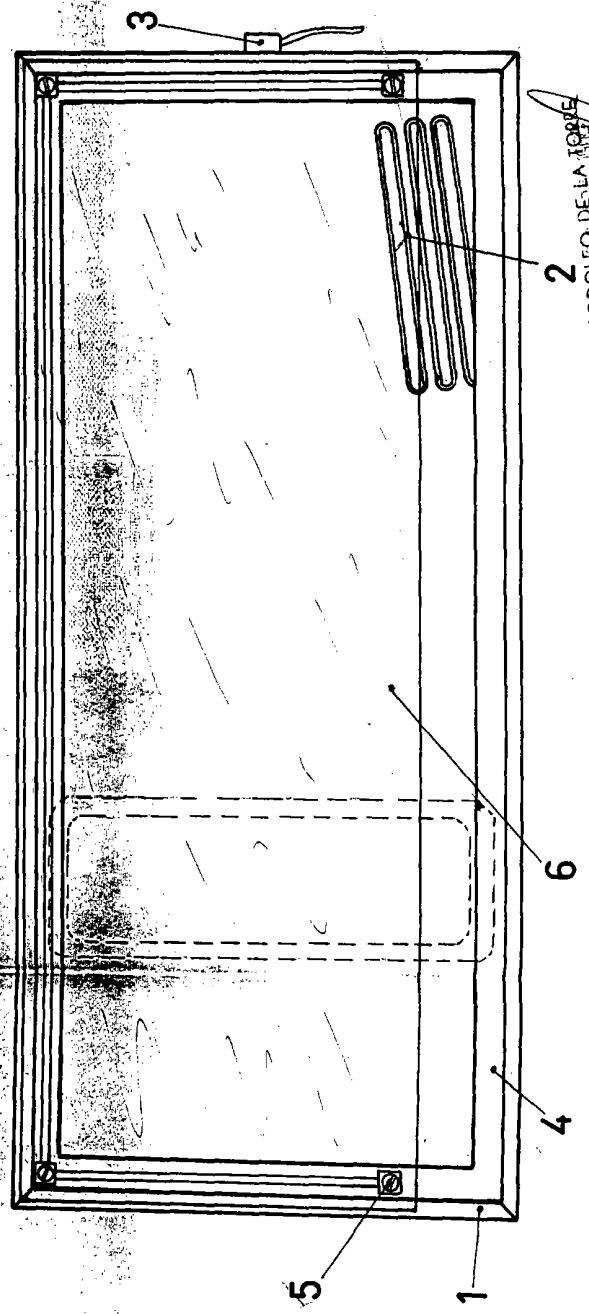


Figura 3



Escala: Variable

RODOLFO DE LA TORRE  
P.P.

*[Handwritten signature]*