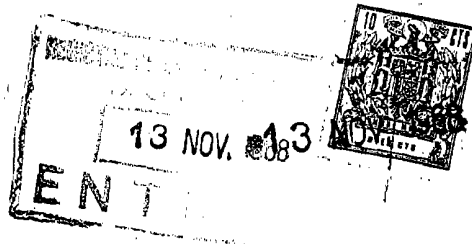


143122



M O D E L O   D E   U T I L I D A D

por veinte años,

para todo el territorio español, por "ESTUCHE PARA LAPICEROS PERFECCIONADO" cuyo privilegio se solicita a favor de la entidad nacional, TALLERES SOLA GENE, S.L. residente en BARCELONA, c/ Pallars nº 205.

M E M O R I A   D E S C R I P T I V A

El presente Modelo de Utilidad, se refiere, como su nombre indica, a un estuche para lapiceros perfeccionado, gracias al cual, resulta posible aprovechar al máximo las superficies útiles receptoras de los lapiceros y análogos dotando al mismo de una mayor protección de los mismos, mejor acabado y rapidez de apertura y cierre cumpliendo así, la misión para la que específicamente ha sido concebido, con una seguridad y eficacia máximas.

Tradicionalmente y desde tiempo inmemorial venían fa-

143 122

13 NO



5 brioándose diversos estuches, todos ellos con el clásico  
cierre por cremallera, elemento de por sí, muy delicado.  
Asimismo las superficies útiles interiores, iban pro-  
vistas de puentes individuales de sujeción cosidos a las  
mismas, y a base de tramos de cintas elásticas, sin co-  
hesión ni aún siquiera decorativo con las superficies  
útiles del estuche, además de que el cosido de tales puen-  
tes de sujeción, resultaba muy laborioso y no muy recomen-  
dable, puesto que el empleo continuo de los mismos termi-  
10 naba por definir con suma frecuencia el descosido de los  
mismos y su subsiguiente inutilización.

15 Sobre tales estuches conocidos y utilizados en la ac-  
tualidad, el que es objeto de la presente solicitud, mues-  
tra notables y sustanciales ventajas, entre las que cabe  
citar como más principales: acabado perfecto, de líneas  
finas y armónicas, mejor presentación, mayor duración y  
facilidad y rapidez de montaje.

20 Para facilitar la comprensión del Modelo y para que  
quede perfectamente aclarado el verdadero alcance del mis-  
mo, se acompaña a la presente Memoria una hoja de dibujos,  
en los que queda grafiado un modo de ejecución preferente  
del estuche para lapiceros perfeccionado a que se hace re-  
ferencia, indicándose en estos dibujos la constitución  
esencial que presenta tal estuche, sin que la descripción  
25 que de los dibujos se dá a continuación tenga carácter li-  
mitativo alguno y sí tan solo enunciativo.

Las figuras 1 y 2, muestran sendas vistas en perspec-  
tiva del estuche preconizado, en posiciones de cerrado y

143 122

13 N



de abierto, respectivamente.

La figura 3, representa una sección parcial de tal estuche según la línea 3-3 de la figura 2 antes citada.

5 Conforme es de apreciar en las figuras de referencia, el estuche que nos ocupa consta de una pieza laminar enteriza que comprende todo el desarrollo del estuche, cuya pieza tiene definidas, claramente, nueve porciones, de las cuales tres, 10, 11 y 12, son de mayor rigidez que las restantes 13, 14, 15, 16, 17 y 18 que son muy  
10 flexibles. De estas últimas, las 13, 14 y 15 que enlazan entre sí a las porciones de mayor rigidez 10, 11 y 12, están operativamente dispuestas para actuar en funciones de charnela y permitir la superposición de aquellas tres porciones más rígidas 10, 11 y 12, mientras que las res-  
15 tantes cuatro porciones de mayor flexibilidad tiene la funcionalidad específica de actuar como pestañas de protección y cobertura lateral del estuche.

Por su parte, las tres porciones más rígidas 10, 11 y 12, están dispuestas, las dos primeras, para recibir y  
20 retener a los distintos lapiceros y demás elementos que debe albergar el estuche y cuyas dos porciones 10 y 11 deben de superponerse, presentando la superior y en su superficie exterior, la parte - cerradero 19 de un cierre de pestillo, cuya parte restante 20 está acoplado a la  
25 superficie exterior de la tercera porción de mayor rigidez 13.

Para la retención de los lapiceros y demás elementos de uso escolar, las porciones 10 y 11, muestran unos puen

143 122

13 NOV



tes de sujeción de material plástico 21 y 22 soldados sobre aquellas, con la característica esencial de que de estos puentes, los 21, de retención de los lapiceros y elementos de escritura de cada porción, están integra  
5 dos por una larga y enteriza tira de material plástico, soldada por sus laterales a la porción del estuche de forma que, tal tira quede dispuesta arqueada, la cual muestra simetricamente contiguos y distribuidos a lo lar  
10 go de sus dos costados, de una serie de taladros acolisg dos 23 para el paso de los elementos de escritura, que quedan enfrentados, dos a dos, por el arqueamiento de la tira.

Descrito suficientemente en que consiste el presente estuche para lapiceros perfeccionado en correspondencia  
15 con el plano adjunto, se hace constar, a los efectos oportunos, que en el presente Modelo, podrán introducirse todas aquellas variaciones y modificaciones de detalle que las circunstancias y la práctica pudieran aconsejar, siem  
pre y cuando con las variantes que se introduzcan, no se  
20 altere o modifique la esencia del Modelo, que queda resumido en la siguiente

**N O T A   R E I V I N D I C A T O R I A**

1<sup>a</sup> - Estuche para lapiceros, perfeccionado, caracterizado por estar constituido por una única y enteriza pieza  
25 laminar que comprende todo el desarrollo del estuche, cuya pieza tiene definidas unas porciones de mayor rigidez que las restantes, que son muy flexibles y que enlazando entre sí a aquellos están operativamente dispuestas para



actuar en funciones de charnela y permitir la superposición de tales porciones de mayor rigidez, de las cuales, unas están destinadas a comportar los elementos amovibles que debe albergar el estuche, mientras que las otras tienen la funcionalidad específica de actuar de solapas de protección y cobertura de los accesos al interior del estuche definidos al superponer aquellas primeras porciones más rígidas, de las cuales la superior y en su superficie exterior, presenta incorporado una de las dos partes cooperantes de un convencional órgano de cierre, estando la otra parte acoplada en la superficie exterior de la correspondiente porción solapa, con la característica esencial de que las superficies internas de las porciones de mayor rigidez que deben comportar los elementos amovibles que debe alojar el estuche, son a base de material termoplástico y tienen fijados por soldadura los pertinentes puentes de recepción y sujeción de aquellos elementos, que también son a base de material termoplástico, de cuyos puentes, de cada porción más rígida los que deben recibir a los elementos de escritura están integrados por una larga y enteriza tira fijada por sus costados a la porción de mayor rigidez en cuestión y de tal modo que, queda arqueada para que queden encarados los taladros acolisados que para el paso de aquellos elementos de escritura, tiene tal tira practicados simétricamente, contiguos y distribuidos a lo largo de sus dos costados.

2ª - "ESTUCHE PARA LAPICEROS PERFECCIONADO"

Todo tal y conforme queda descrito y reivindicado en

143122

13



la Memoria descriptiva que antecede y que consta de seis hojas escritas a máquina por una sola de sus caras y un plano que la ilustran.

MADRID, 13 Noviembre 1, 968

TALLERES SOLA GENE, S.L.

P. A.

*Morgado*

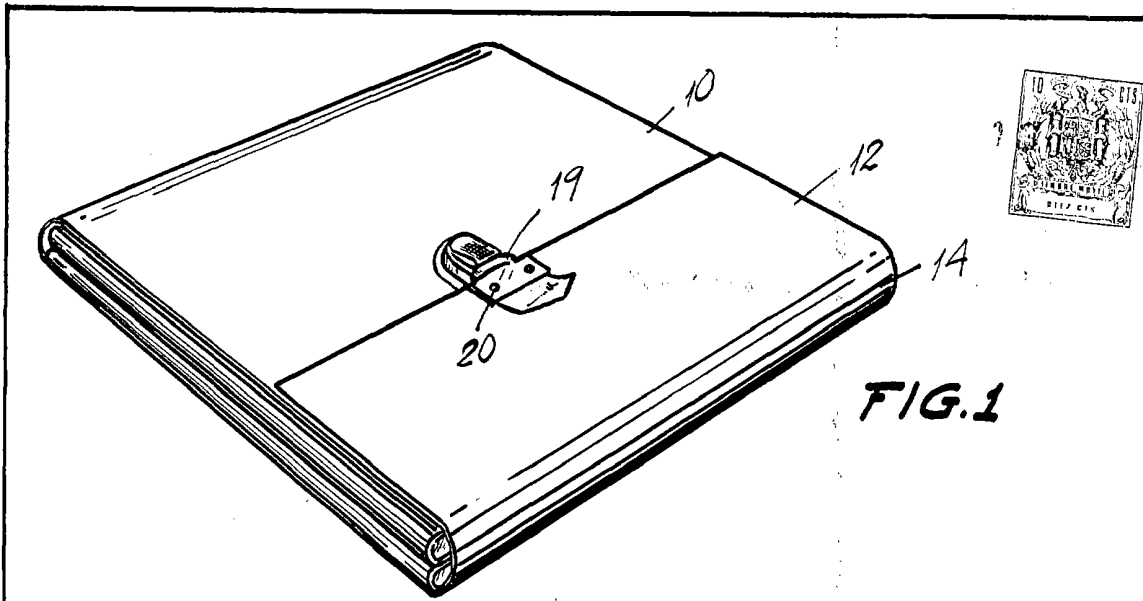


FIG. 1

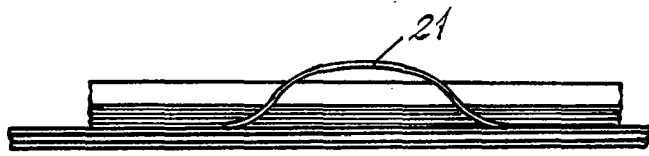


FIG. 3

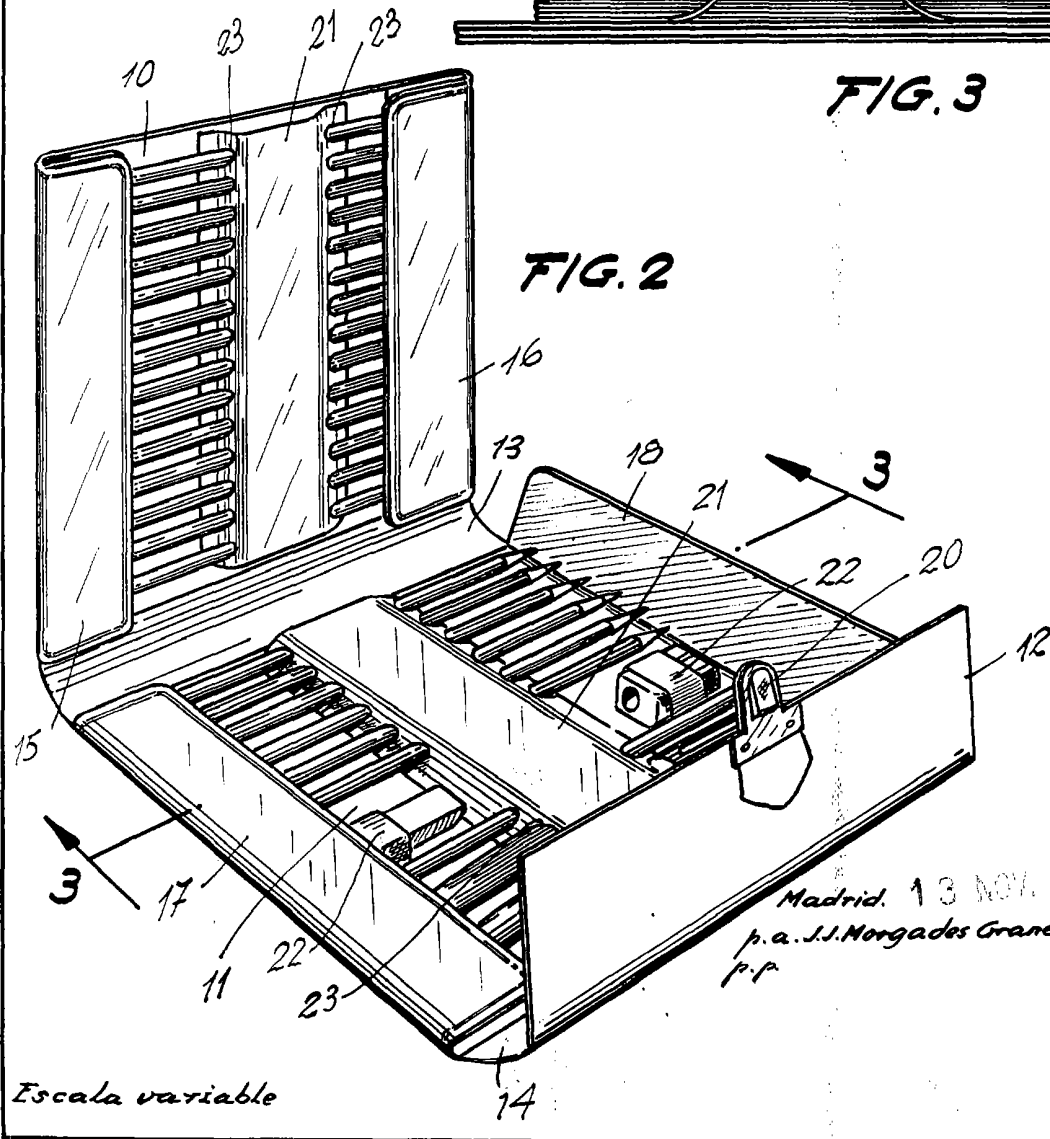


FIG. 2

Escala variable

Madrid, 13 NOV. 1968  
p.a. J.J. Morgados Graner  
P.P.