

142463

1



142463

MEMORIA DESCRIPTIVA

QUE SE ACOMPAÑA A LA SOLICITUD DE REGISTRO DE

MODELO DE UTILIDAD

Por 20 años en España y Provincias de Ultramar

a favor de:

D. BERNARD MARC CLAUDIUS GAUCHE, domiciliado en
9, Hameau des Artistes (11, Avenue Junet 18^e) -
PARIS - (Francia).

Por:

"UN PORTAETIQUETAS PARA CARPETAS DE ACCESO VERTICAL"

-ooOoo-

142463



La presente invención se relaciona con la industria dedicada a la fabricación de material para oficina en general, proporcionando más concretamente un nuevo portaetiquetas, para carpetas de acceso vertical, o clasificadores.

5 Básicamente, el portaetiquetas propuesto, del tipo descrito en los anteriores Modelos de Utilidad 125.263, 125.265 y 125.266, consiste en una sola pieza, en material moldeable, teniendo una sección en "T" asimétrica, en cuya cabeza, existe una ranura longitudinal, destinada a alojar
10 la etiqueta señalizadora, que es accesible desde un lado, y visible desde la parte superior de la cabeza con comodidad, debido a que la misma cuenta con una constitución convexa y, por tanto, en forma de lupa de aumento.

 Sobre ésta cabeza, circula un cursor corredizo, capaz de fijarse en posiciones determinadas, debido a que el
15 portaetiquetas cuenta con una ranura en uno de sus lados, en la que existen una sucesión de muescas, entre las que se determinan acanaladuras destinadas a recibir el extremo curvado del cursor que circula por dicha ranura, en tanto que el
20 otro extremo, lo hace libremente por la parte opuesta, lisa, de la cabeza del portatarjetas.

 Inferiormente, de la cabeza nace un cuerpo plano, desplazado con respecto al plano medio de la cabeza, constituido por un nervio central recto y por dos pestañas extremas
25 trapeciales, provistas de sendos orificios para permitir la fijación del portaetiquetas mediante ojeteros. Estas pestañas, van provistas de sendas ventanas, de constitución también trapecial, enfrente de las cuales, existen otras tantas solapas, paralelas a las mismas, destinadas a permitir la
30 fijación de carpetas situadas colateralmente, y especialmente



estudiadas para dosieres suspendidos de acceso vertical, para archivadores de oficina o clasificadores similares.

Las particularidades y características más notables de la realización que se preconiza, serán mejor apreciadas con ayuda de la descripción que de los dibujos ad-
5 juntos se realizará seguidamente y en los cuales, solo a título de ejemplo, se representa una preferente forma de realización práctica.

EN DICHS DIBUJOS:

10 La fig. 1 es un alzado lateral de la unidad.

La fig. 2 muestra otro alzado de la misma con corte parcial longitudinal.

La fig. 3 es una sección por C-C de la fig. 2.

La fig. 4 ilustra una sección por A-A de la fig. 1.

15 La fig. 5 es un detalle de la ranura por la que circula el cursor.

La fig. 6 muestra una sección por D-D de la fig. 5.

La fig. 7 corresponde a una sección transversal de la unidad por B-B.

20 La fig. 8 es una sección por L-L de la fig. 1.

Las figs. 9 a 12 representan, respectivamente, sendos detalles de la constitución de la realización que se preconiza.

Según se aprecia en éstos dibujos, el portaeti-
25 quetas que se representa en los mismos, cuenta con una cabeza convexa 1, bajo la cual existe una ranura 2, abierta por un lado y de constitución longitudinal, con objeto de recibir una tarjeta de identificación, cuyas señales son visibles desde la parte superior de la cabeza 1, al objeto
30 constituida de naturaleza transparente, para que actue a

142403



modo de lupa de aumento.

Las diversas señales establecidas en la tarjeta comentada, pueden ser señalizadas mediante un cursor, co-
rredizo sobre la cabeza 1, que aloja uno de sus extremos
5 doblados en la ranura longitudinal 3, provista de resaltes
4, entre los que se forman acanaladuras que permiten el
asiento y retención del cursor, el cual, por su otro extre-
mo circula sin impedimentos sobre la parte lisa señalada
con 5.

10 Bajo la cabeza 1, desplazado con respecto a la
posición de su plano central medio, existe la proyección
recta 6, que hacia los extremos de la unidad, se amplia en
las dos pestañas señaladas con 7, en las cuales, los orifi-
cios 8 permiten la fijación del portaetiquetas mediante oje-
15 teros, al borde de la carpeta interesada.

Estas pestañas 7, poseen las ventanas 9 y enfrente
de las mismas se encuentran situadas las solapas 10, parale-
las a ellas de constitución trapezoidal, y mediante las cuales,
se hace posible la fijación de carpetas sucesivamente dispues-
20 tas en el fichero, por fijación ininterrumpida de la portada
de una y de la contraportada de la contigua.

Descrito suficientemente en lo que precede la natu-
raleza del Modelo, así como el modo de llevarlo ventajosamen-
te a la práctica y, demostrado que constituye un positivo
25 adelanto técnico en un portaetiquetas para carpetas de acce-
so vertical, se solicita registro de Modelo de Utilidad por
20 años en España y Provincias de Ultramar, haciendo constar
que las disposiciones anteriormente indicadas son suscepti-
bles de modificaciones de detalle, en cuanto no alteren su
30 principio fundamental, siendo lo que constituye la esencia



del referido invento, lo que a continuación se especifica en las siguientes:

REIVINDICACIONES

1ª Un portaetiquetas para carpetas de acceso vertical, del tipo que comprende una cabeza longitudinal, de sección convexa, con objeto de actuar como visor de aumento para el examen de una tarjeta con marcas, que se situa en dicha cabeza, por una ranura lateral en ella dispuesta, cuya cabeza, posee también en un lateral, un surco alternativamente provisto de irregularidades, entre las que se forman escotaduras, destinadas a recibir el borde de un cursor corredizo de señalización, posicionándolo en lugares determinados, caracterizado porque bajo la cabeza citada, existe una proyección recta, plana, desplazada con respecto al plano medio de la unidad, en cuya proyección, sus extremos se prolongan formando dos pestañas trapeziales.

2ª Un portaetiquetas para carpetas de acceso vertical, según apartado anterior, caracterizado porque las pestañas laterales situadas en los extremos de la proyección plana, poseen sendas ventanas centrales, frente a las cuales, unidas a la propia cabeza del portaetiquetas, existen otras tantas solapas análogamente trapeziales, destinadas a permitir la unión de carpetas colateralmente dispuestas, enlazando la portada de una con la contraportada de la contigua.

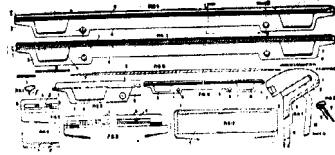
La presente solicitud de registro de Modelo de Utilidad debe recaer sobre:

3ª "UN PORTAETIQUETAS PARA CARPETAS DE ACCESO VERTICAL"

Todo ello según queda sustancialmente descrito en la presente Memoria y Reivindicaciones y representado por los adjuntos dibujos para los fines especificados.

Madrid, 21 OCT. 1968
 J.B. Pradillo

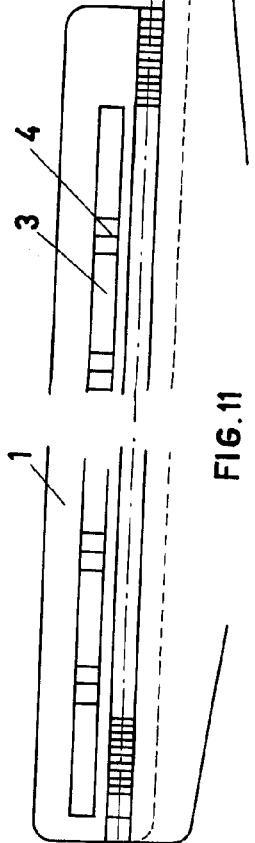
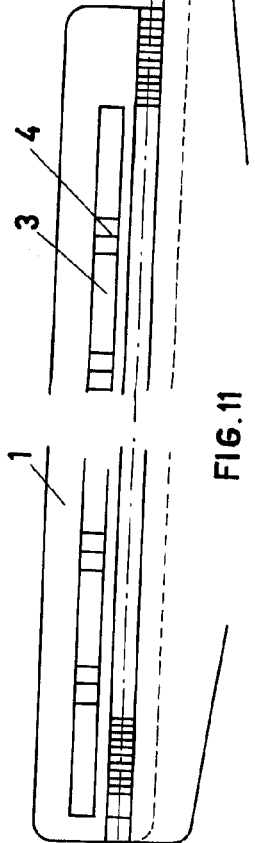
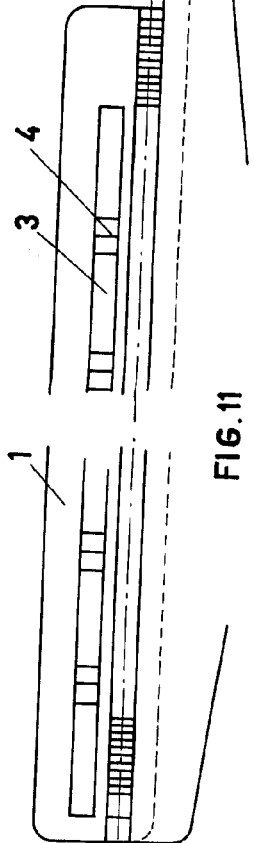
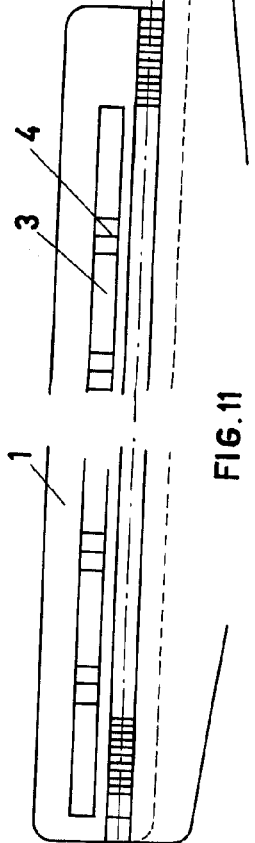
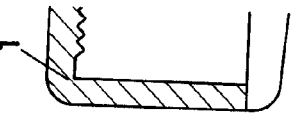
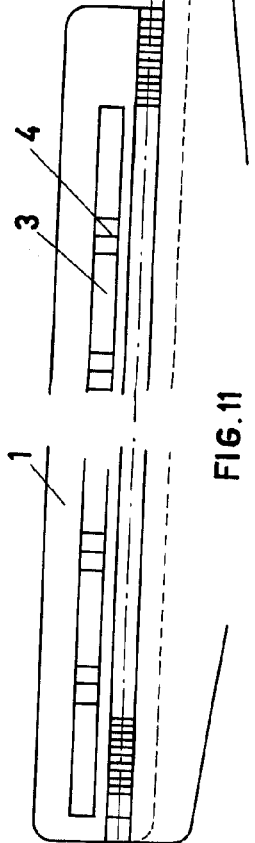
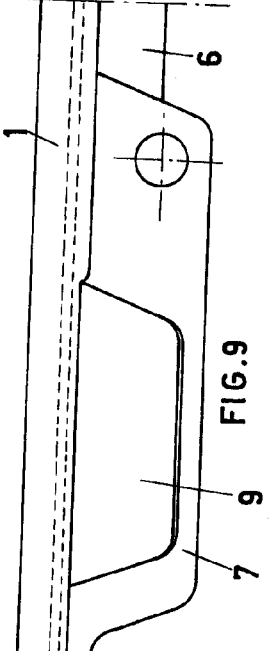
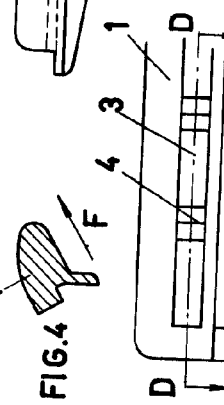
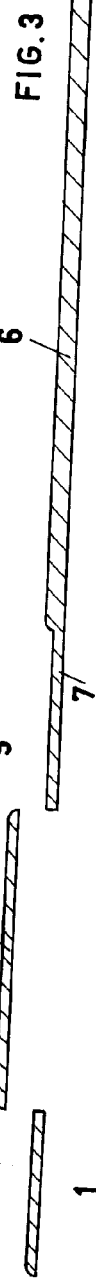
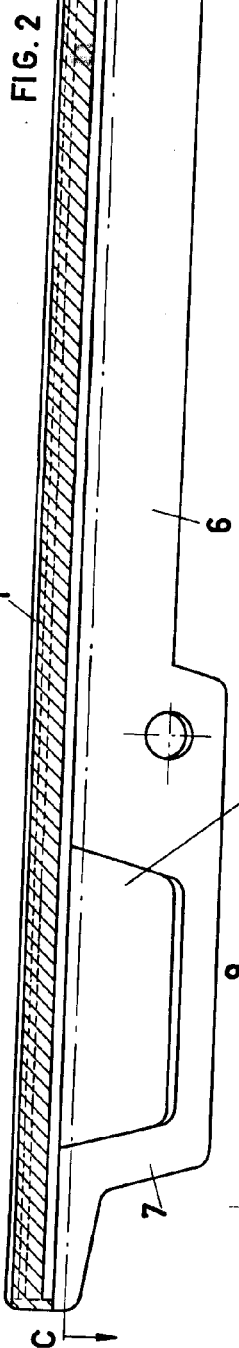
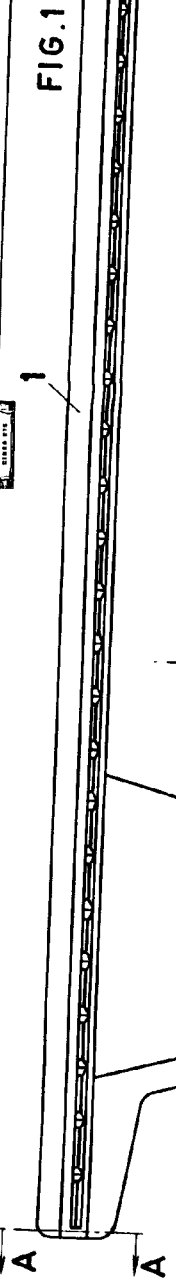
142463



ESCALA VARIABLE

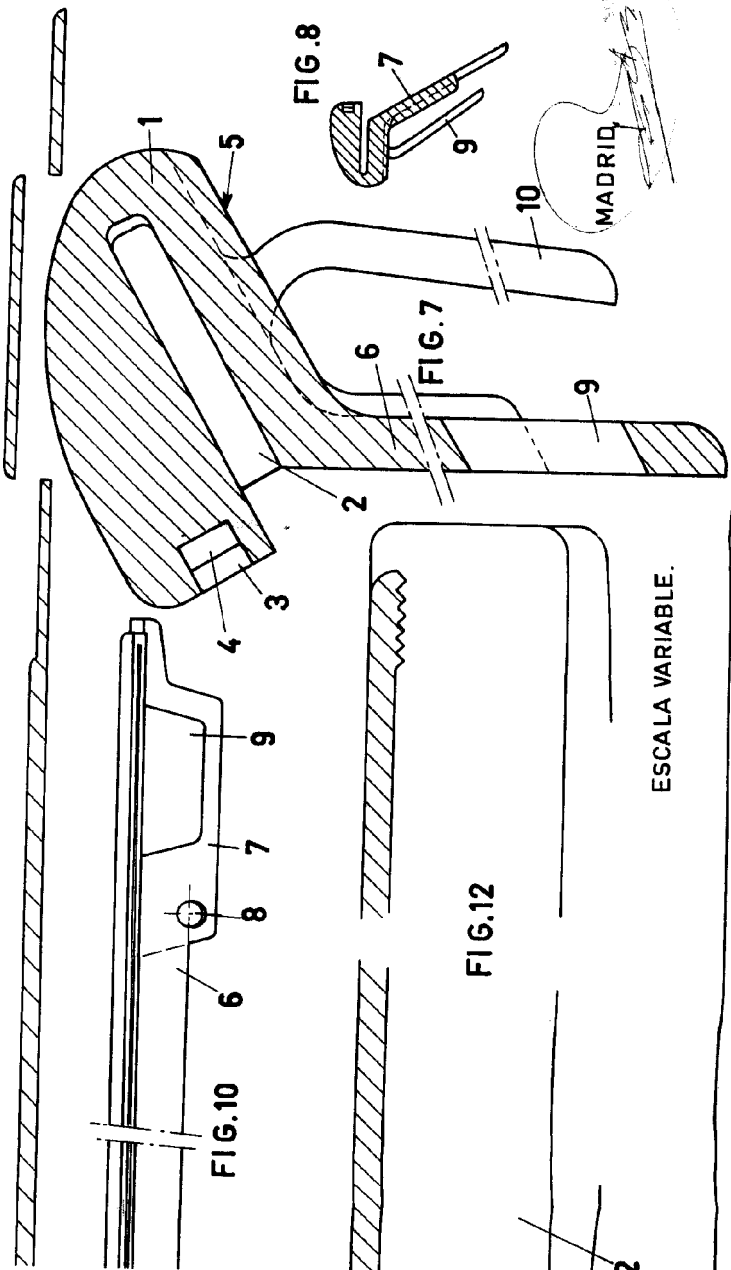
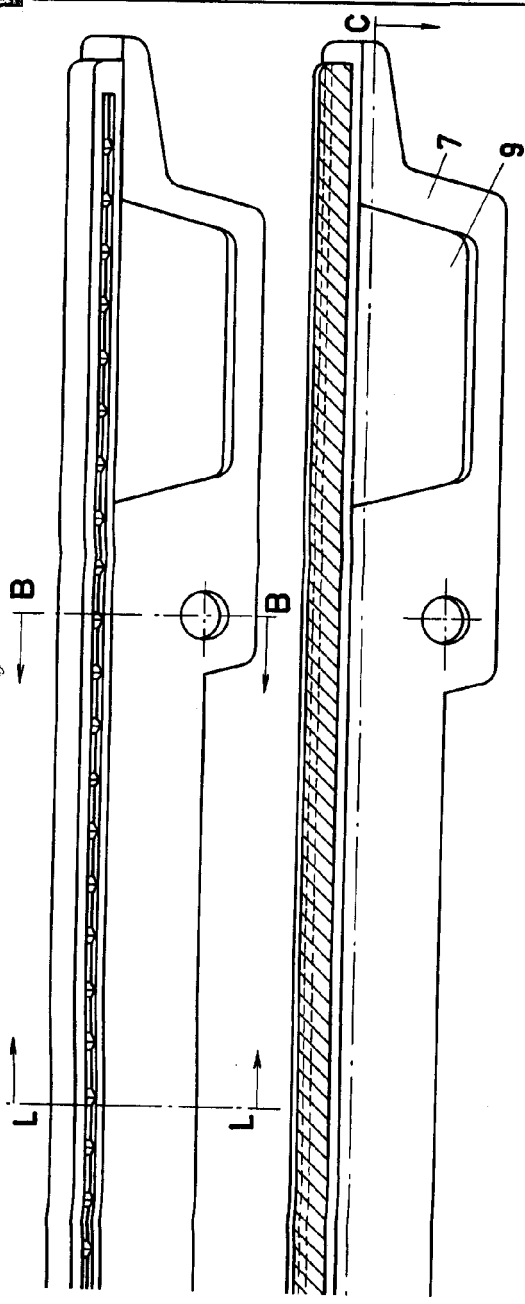
Madrid, 21 de Octubre de 1.968

BERNARD MARC CLAUDIUS GAUCHE-FRANCIA.





HOJA UNICA.



ESCALA VARIABLE.

2