

90774

142450

142450



MEMORIA DESCRIPTIVA
DE UN
MODELO DE UTILIDAD

Por VEINTE AÑOS, a favor de D. Carlos Ricci Febrer de nacionalidad española, con domicilio en Barcelona calle de Menéndez Pelayo, 141, por:

"BOTON PERFECCIONADO"

El Modelo que se pretende registrar con esta solicitud, es en primer lugar, de una novedad absoluta; y en segundo lugar, auténticamente revolucionario por lo que se refiere a ventajas de todo tipo.

5. Se trata de un botón que NO requiere ni hilo ni aguja para su colocación.

- El botón está compuesto en primer lugar por un cuerpo exterior, de tipo ornamental y que no se reivindica en este modelo, toda vez que puede aplicarse, el objeto del presente registro, a cualquier forma de dibujo y tamaño (1).
- 10.

9+7+7+7

- 2 -

142450



15.

Del interior de esta sección del botón sobresale un espárrago de forma tubular y fina (2). Este espárrago termina afilado, en punto (3). En su extremo, es decir, poco antes de llegar a la punta y alrededor del perímetro de este espárrago, asoman empotrados, una serie de anzuelos (4), cuyas puntas asoman hacia arriba, es decir, hacia el botón.

20.

Este botón está dotado asimismo, de una pieza suelta, (6) acoplable o no, según los casos y que se introduce por el espárrago (2) hasta el tope (1) para ser utilizada en los casos en que se desee dar al botón un "cuelmo". Esta pieza puede ser de plástico u otro material idóneo.

25.

Por último consta este botón de una tercera pieza cuya forma es la mitad inferior de una esfera (5).

Esta pieza es de material plástico o similar donde con una ligera presión, puedan incrustarse los anzuelos (4) antes aludidos.

30.

El botón se introduce en la prenda con una ligera presión de la mano, dado la terminación puntiaguda del espárrago. Una vez que éste, asime por el interior de la prenda, se cubre la punta, introduciéndosela en la pieza (5) la cual recibe a los anzuelos (4) en su interior y ni les permite salir, dada la característica y posición de estos, hacia arriba.

35.

La colocación de estos botones, obviamente es sencilla, rápida y hasta económica, pues si en una familia con varios hijos resulta ventajoso colocar los botones como vamos a indicar, aún lo es infinitamente más, para las fábricas de confecciones, en las que se ahorra no solo en un mínimo de tiempo, sino con una

40.



considerable economía en materiales y en mano de obra.

45.

REIVINDICACIONES

PRIMERA.- BOTON PERFECCIONADO, caracterizado por estar compuesto por una pieza de cuya interior surge un espárrago que remata en punta y alrededor de cuya superficie exterior, surgen empotrados, una serie de pequeños anzuelos cuyas puntas miran hacia --
50. arriba.

55.

SEGUNDA.- BOTON PERFECCIONADO, según la reivindicación anterior, caracterizado porque consta de una pieza-tope en forma de semi-esfera, un material idóneo destinado a recibir con ligera presión, el extremo del espárrago y los anzuelos descritos.

60.

TERCERA.- BOTON PERFECCIONADO, según las reivindicaciones anteriores, caracterizado porque está dotado asimismo, de una pieza de plástico o material idóneo, que introducida en el espárrago da lugar a la formación de "cuello" al botón.

65.

CUARTA.- BOTON PERFECCIONADO:

Todo tal y como se describe en la presente memoria que consta de tres hojas foliadas y mecanografiadas por una sola de sus caras, y otra de planos para su
68. mejor comprensión.

Madrid, a 7 de Noviembre de 1.968

P.A.
OFICINA TÉCNICA
FRANCOS-ELÓREZ

FIG. 1

142450

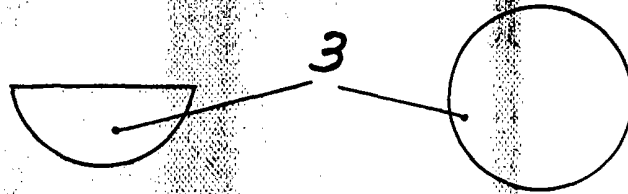
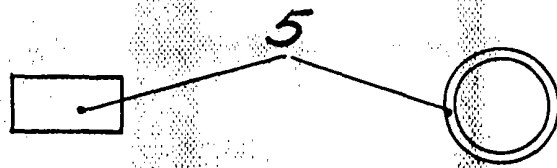
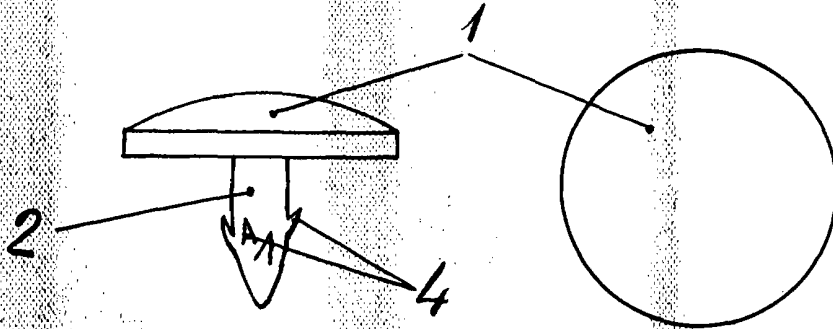
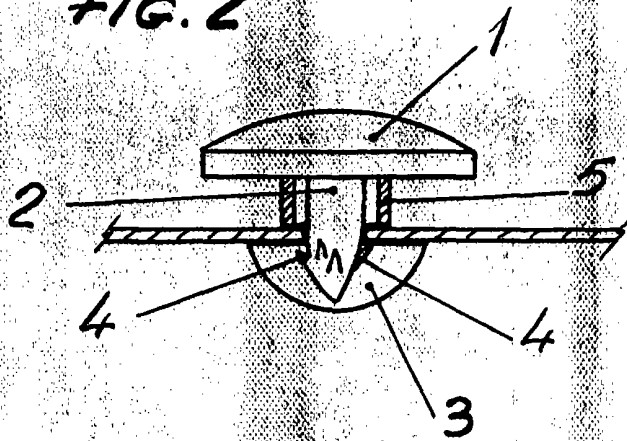


FIG. 2



Escala variable
Madrid: 21-October-68

P. A.
OFICINA TÉCNICA
FRANCOS FLOREZ

F F

